



# 4

## ESTADÍSTICAS DE TRÁFICO

## 4.1 Tráfico de Pasaje

### 4.1.1 Pasajeros

#### 4.1.1.1 Pasajeros, Número

ALMERÍA					
		CABOTAJE	EXTERIOR	TOTAL	INTERIOR
LÍNEA REGULAR	Embarcados	152.465	176.883	329.348	0
	Desembarcados	90.865	214.191	305.056	0
	<b>Total</b>	<b>243.330</b>	<b>391.074</b>	<b>634.404</b>	<b>0</b>
DE CRUCERO	Inicio de línea			6	
	Fin de línea			1	
	En tránsito			16.864	
	<b>Total</b>			<b>16.870</b>	
<b>TOTAL</b>			<b>651.274</b>		

#### CARBONERAS

SIN TRÁFICO

#### 4.1.1.2 Pasajeros de Línea Regular, Número. Puertos de Origen y Destino

ALMERÍA					
PUERTO DE ORIGEN O DESTINO	CABOTAJE		EXTERIOR		TOTAL
	EMBARCADOS	DESEMBARCADOS	EMBARCADOS	DESEMBARCADOS	
NADOR	0	0	139.133	176.119	315.252
MELILLA	152.465	90.865	0	0	243.330
GHAZAOUET	0	0	25.748	27.262	53.010
ORAN	0	0	12.002	10.810	22.812
<b>TOTAL</b>	<b>152.465</b>	<b>90.865</b>	<b>176.883</b>	<b>214.191</b>	<b>634.404</b>

#### CARBONERAS

SIN TRÁFICO

### 4.1.2 Vehículos en Régimen de Pasaje. Número de Unidades

ALMERÍA					
TIPO DE NAVEGACIÓN	TIPO DE VEHÍCULO	EMBARCADOS	DESEMBARCADOS	TOTAL	
Cabotaje	Motocicletas	773	235	1.008	
	Coches	27.890	14.834	42.724	
	Furgonetas			0	
	Autobuses	274	12	286	
	<b>Total</b>	<b>28.937</b>	<b>15.081</b>	<b>44.018</b>	
Exterior	Motocicletas	578	737	1.315	
	Coches	38.026	41.035	79.061	
	Furgonetas			0	
	Autobuses	483	573	1.056	
	<b>Total</b>	<b>39.087</b>	<b>42.345</b>	<b>81.432</b>	
<b>Total</b>		<b>68.024</b>	<b>57.426</b>	<b>125.450</b>	

#### CARBONERAS

SIN TRÁFICO

## 4.2 Buques

### 4.2.1 Buques Mercantes

#### 4.2.1.1 Distribución por Tonelaje

		ALMERÍA / CARBONERAS						
		TOTAL	HASTA 3.000 G.T.	DE 3.001 A 5.000 G.T.	DE 5.001 A 10.000 G.T.	DE 10.001 A 25.000 G.T.	DE 25.001 A 50.000 G.T.	MÁS DE 50.000 G.T.
ESPAÑOLES	Número	550	7	46	3	326	168	0
	G.T.	9.443.707	15.365	220.838	17.378	4.668.238	4.521.888	0
EXTRANJEROS	Número	813	108	91	102	439	48	25
	G.T.	10.901.127	234.628	326.743	660.174	6.106.387	1.525.759	2.047.436
<b>TOTAL</b>	<b>Número</b>	<b>1.363</b>	<b>115</b>	<b>137</b>	<b>105</b>	<b>765</b>	<b>216</b>	<b>25</b>
	<b>G.T.</b>	<b>20.344.834</b>	<b>249.993</b>	<b>547.581</b>	<b>677.552</b>	<b>10.774.625</b>	<b>6.047.647</b>	<b>2.047.436</b>
Porcentaje sobre el total%	Número	100,00	8,44	10,05	7,70	56,13	15,85	1,83
	G.T.	100,00	1,23	2,69	3,33	52,96	29,73	10,06

		ALMERÍA						
		TOTAL	HASTA 3.000 G.T.	DE 3.001 A 5.000 G.T.	DE 5.001 A 10.000 G.T.	DE 10.001 A 25.000 G.T.	DE 25.001 A 50.000 G.T.	MÁS DE 50.000 G.T.
ESPAÑOLES	Número	544	5	43	2	326	168	0
	G.T.	9.420.475	9.369	208.937	12.043	4.668.238	4.521.888	0
EXTRANJEROS	Número	646	66	36	95	427	14	8
	G.T.	7.738.891	139.012	128.088	615.127	5.871.363	448.616	536.685
<b>TOTAL</b>	<b>Número</b>	<b>1.190</b>	<b>71</b>	<b>79</b>	<b>97</b>	<b>753</b>	<b>182</b>	<b>8</b>
	<b>G.T.</b>	<b>17.159.366</b>	<b>148.381</b>	<b>337.025</b>	<b>627.170</b>	<b>10.539.601</b>	<b>4.970.504</b>	<b>536.685</b>
Porcentaje sobre el total%	Número	100,00	5,97	6,64	8,15	63,28	15,29	0,67
	G.T.	100,00	0,86	1,96	3,65	61,42	28,97	3,13

		CARBONERAS						
		TOTAL	HASTA 3.000 G.T.	DE 3.001 A 5.000 G.T.	DE 5.001 A 10.000 G.T.	DE 10.001 A 25.000 G.T.	DE 25.001 A 50.000 G.T.	MÁS DE 50.000 G.T.
ESPAÑOLES	Número	6	2	3	1	0	0	0
	G.T.	23.232	5.996	11.901	5.335	0	0	0
EXTRANJEROS	Número	167	42	55	7	12	34	17
	G.T.	3.162.236	95.616	198.655	45.047	235.024	1.077.143	1.510.751
<b>TOTAL</b>	<b>Número</b>	<b>173</b>	<b>44</b>	<b>58</b>	<b>8</b>	<b>12</b>	<b>34</b>	<b>17</b>
	<b>G.T.</b>	<b>3.185.468</b>	<b>101.612</b>	<b>210.556</b>	<b>50.382</b>	<b>235.024</b>	<b>1.077.143</b>	<b>1.510.751</b>
Porcentaje sobre el total%	Número	100,00	25,43	33,53	4,62	6,94	19,65	9,83
	G.T.	100,00	3,19	6,61	1,58	7,38	33,81	47,43

## 4.2.1.2 Distribución por Bandera

ALMERÍA / CARBONERAS		
BANDERAS	Nº DE BUQUES	G.T.
Alemania	1	22.496
Antigua y Barbuda	28	116.175
Antillas Neerlandesas	2	13.080
Argelia	1	98
Bahamas	12	257.478
Barbados	5	14.820
China	1	32.960
Chipre	420	5.492.983
Croacia	1	31.242
Dinamarca	13	34.554
España	550	9.443.707
Francia	1	14.983
Gibraltar	12	37.632
Grecia	61	244.484
Hong-Kong	7	197.714
Irlanda	2	5.997
Isla Cook	2	4.379
Isla de Man	3	51.983
Islas Caimán	1	23.985
Islas Feroe	1	2.876
Islas Marshall	36	653.211
Italia	6	225.928
Japón	1	85.399
Liberia	7	383.186
Luxemburgo	1	93.186
Malta	53	908.504
Marruecos	8	1.516
Moldavia	1	1.581
Noruega	1	317
Países Bajos	69	636.380
Panamá	18	607.083
Portugal	8	38.005
Reino Unido	14	47.569
San Vicente	2	4.425
Singapur	5	371.225
Suiza	1	27.011
Turquía	8	216.682
<b>Total</b>	<b>1.363</b>	<b>20.344.834</b>

ALMERÍA		
BANDERAS	Nº DE BUQUES	G.T.
Alemania	1	22.496
Antigua y Barbuda	10	66.895
Antillas Neerlandesas	2	13.080
Argelia	1	98
Bahamas	9	157.140
Barbados	5	14.820
Chipre	418	5.486.612
Dinamarca	13	34.554
España	544	9.420.475
Francia	1	14.983
Gibraltar	8	27.972
Grecia	23	99.638
Hong-Kong	2	43.426
Isla de Man	1	6.190
Islas Feroe	1	2.876
Islas Marshall	25	281.707
Italia	5	224.078
Malta	41	577.579
Marruecos	8	1.516
Países Bajos	54	576.456
Panamá	3	44.614
Portugal	5	20.453
Reino Unido	5	11.730
San Vicente	1	262
Turquía	4	9.716
<b>Total</b>	<b>1.190</b>	<b>17.159.366</b>

CARBONERAS		
BANDERAS	Nº DE BUQUES	G.T.
Antigua y Barbuda	18	49.280
Bahamas	3	100.338
China	1	32.960
Chipre	2	6.371
Croacia	1	31.242
España	6	23.232
Gibraltar	4	9.660
Grecia	38	144.846
Hong-Kong	5	154.288
Irlanda	2	5.997
Isla Cook	2	4.379
Isla de Man	2	45.793
Islas Caimán	1	23.985
Islas Marshall	11	371.504
Italia	1	1.850
Japón	1	85.399
Liberia	7	383.186
Luxemburgo	1	93.186
Malta	12	330.925
Moldavia	1	1.581
Noruega	1	317
Países Bajos	15	59.924
Panamá	15	562.469
Portugal	3	17.552
Reino Unido	9	35.839
San Vicente	1	4.163
Singapur	5	371.225
Suiza	1	27.011
Turquía	4	206.966
<b>Total</b>	<b>173</b>	<b>3.185.468</b>


## 4.2.1.3 Distribución por Tipos de Buques

ALMERÍA / CARBONERAS						
TIPO DE BUQUES	ESPAÑOLES		EXTRANJEROS		TOTAL	
	Nº	G.T.	Nº	G.T.	Nº	G.T.
Graneleros líquidos (tanques)	0	0	6	18.576	6	18.576
Otros Líquidos (tanques)	0	0	1	5.815	1	5.815
<b>Total tanques</b>	<b>0</b>	<b>0</b>	<b>7</b>	<b>24.391</b>	<b>7</b>	<b>24.391</b>
Graneleros sólidos	1	5.381	110	2.472.755	111	2.478.136
Graneleros sólidos cemento	0	0	16	446.292	16	446.292
Graneleros sólidos carbon	0	0	3	243.483	3	243.483
<b>Total graneleros</b>	<b>1</b>	<b>5.381</b>	<b>129</b>	<b>3.162.530</b>	<b>130</b>	<b>3.167.911</b>
Carga general	9	31.926	153	654.940	162	686.866
<b>Total carga general</b>	<b>9</b>	<b>31.926</b>	<b>153</b>	<b>654.940</b>	<b>162</b>	<b>686.866</b>
Roro mercancías	0	0	5	155.829	5	155.829
Roro mixtos	538	9.405.725	390	5.431.297	928	14.837.022
<b>Total Ro-Ro</b>	<b>538</b>	<b>9.405.725</b>	<b>395</b>	<b>5.587.126</b>	<b>933</b>	<b>14.992.851</b>
Pasaje crucero	0	0	23	784.285	23	784.285
Otros buques de pasaje	0	0	1	249	1	249
<b>Total pasaje</b>	<b>0</b>	<b>0</b>	<b>24</b>	<b>784.534</b>	<b>24</b>	<b>784.534</b>
Portacontenedores	0	0	88	672.538	88	672.538
<b>Total portacontenedores</b>	<b>0</b>	<b>0</b>	<b>88</b>	<b>672.538</b>	<b>88</b>	<b>672.538</b>
Otros buques	2	675	8	13.454	10	14.129
Pesqueros de Altura Conge.	0	0	2	430	2	430
Pesqueros de Altura Congelador	0	0	7	1.184	7	1.184
<b>Total otros buques mercantes</b>	<b>2</b>	<b>675</b>	<b>17</b>	<b>15.068</b>	<b>19</b>	<b>15.743</b>
<b>Totales</b>	<b>550</b>	<b>9.443.707</b>	<b>813</b>	<b>10.901.127</b>	<b>1.363</b>	<b>20.344.834</b>

ALMERÍA						
TIPO DE BUQUES	ESPAÑOLES		EXTRANJEROS		TOTAL	
	Nº	G.T.	Nº	G.T.	Nº	G.T.
Graneleros líquidos (tanques)	0	0	4	13.715	4	13.715
Otros Líquidos (tanques)	0	0	1	5.815	1	5.815
<b>Total tanques</b>	<b>0</b>	<b>0</b>	<b>5</b>	<b>19.530</b>	<b>5</b>	<b>19.530</b>
Graneleros sólidos	1	5.381	30	248.974	31	254.355
Graneleros sólidos cemento	0	0	2	46.915	2	46.915
<b>Total graneleros</b>	<b>1</b>	<b>5.381</b>	<b>32</b>	<b>295.889</b>	<b>33</b>	<b>301.270</b>
Carga general	3	8.694	85	364.206	88	372.900
<b>Total carga general</b>	<b>3</b>	<b>8.694</b>	<b>85</b>	<b>364.206</b>	<b>88</b>	<b>372.900</b>
Roro mercancías	0	0	5	155.829	5	155.829
Roro mixtos	538	9.405.725	390	5.431.297	928	14.837.022
<b>Total Ro-Ro</b>	<b>538</b>	<b>9.405.725</b>	<b>395</b>	<b>5.587.126</b>	<b>933</b>	<b>14.992.851</b>
Pasaje crucero	0	0	23	784.285	23	784.285
Otros buques de pasaje	0	0	1	249	1	249
<b>Total pasaje</b>	<b>0</b>	<b>0</b>	<b>24</b>	<b>784.534</b>	<b>24</b>	<b>784.534</b>
Portacontenedores	0	0	88	672.538	88	672.538
<b>Total portacontenedores</b>	<b>0</b>	<b>0</b>	<b>88</b>	<b>672.538</b>	<b>88</b>	<b>672.538</b>
Otros buques	2	675	8	13.454	10	14.129
Pesqueros de Altura Congel.	0	0	2	430	2	430
Pesqueros de Altura Congelador	0	0	7	1.184	7	1.184
<b>Total otros buques mercantes</b>	<b>2</b>	<b>675</b>	<b>17</b>	<b>15.068</b>	<b>19</b>	<b>15.743</b>
<b>TOTALES</b>	<b>544</b>	<b>9.420.475</b>	<b>646</b>	<b>7.738.891</b>	<b>1.190</b>	<b>17.159.366</b>



CARBONERAS						
TIPO DE BUQUES	ESPAÑOLES		EXTRANJEROS		TOTAL	
	Nº / NÚM.	G.T. / G.T.	Nº / NÚM.	G.T. / G.T.	Nº / NÚM.	G.T. / G.T.
Graneleros líquidos (tanques)	0	0	2	4.861	2	4.861
<b>Total Tanques</b>	<b>0</b>	<b>0</b>	<b>2</b>	<b>4.861</b>	<b>2</b>	<b>4.861</b>
Graneleros sólidos	0	0	80	2.223.781	80	2.223.781
Graneleros sólidos cemento	0	0	14	399.377	14	399.377
Graneleros sólidos carbón	0	0	3	243.483	3	243.483
<b>Total graneleros</b>	<b>0</b>	<b>0</b>	<b>97</b>	<b>2.866.641</b>	<b>97</b>	<b>2.866.641</b>
Carga general	6	23.232	68	290.734	74	313.966
<b>Total carga general</b>	<b>6</b>	<b>23.232</b>	<b>68</b>	<b>290.734</b>	<b>74</b>	<b>313.966</b>
Total Ro-Ro	0	0	0	0	0	0
Total pasaje	0	0	0	0	0	0
Total portacontenedores	0	0	0	0	0	0
Total otros buques mercantes	0	0	0	0	0	0
<b>TOTALES</b>	<b>6</b>	<b>23.232</b>	<b>167</b>	<b>3.162.236</b>	<b>173</b>	<b>3.185.468</b>



## 4.2.2 Buques de guerra

ALMERÍA		
EMBARCACIONES	NÚMERO	G.T.
Españoles	22	78.568
Extranjeros	5	8.000
<b>Total</b>	<b>27</b>	<b>86.568</b>

## CARBONERAS

NO EXISTE

## 4.2.3 Barcos de pesca

ALMERÍA		
EMBARCACIONES	NÚMERO	G.T.
Arrastre Gran Altura	0	0
Arrastre	25	1.224,92
Sin Censo Abierto-Aux.piscifactorías	5	53,60
Cerco	12	341,64
Palangre Fondo/Superficie	2	18,09
Artes Menores	41	98,7
<b>TOTAL</b>	<b>85</b>	<b>1.736,98</b>

## CARBONERAS

SIN TRÁFICO

## 4.2.4 Barcos de Recreo

ALMERÍA		
Número		110
T.R.B.		0

## CARBONERAS

NO EXISTE

## 4.2.5 Buques entrados para desguace

ALMERÍA		
NO EXISTE		

## CARBONERAS

NO EXISTE

## 4.2.6 Otras embarcaciones

ALMERÍA / CARBONERAS		
	NÚMERO	G.T.
Buque Generico	3	39.900
Remolcadores	9	2.188
Pesqueros de Altura	1	99
Pesqueros de Litoral	1	13
<b>TOTAL</b>	<b>14</b>	<b>42.200</b>

ALMERÍA		
	NÚMERO	G.T.
Buque Generico	1	315
Remolcadores	8	1.825
Pesqueros de Altura	1	99
Pesqueros de Litoral	1	13
<b>TOTAL</b>	<b>11</b>	<b>2.252</b>

CARBONERAS		
	NÚMERO	G.T.
Buque Generico	2	39.585
Remolcadores	1	363
<b>TOTAL</b>	<b>3</b>	<b>39.948</b>

## 4.3 Mercancías, toneladas

### 4.3.1 Movidas por muelles y atraques del servicio

ALMERÍA / CARBONERAS									
MERCANCÍAS	CABOTAJE			EXTERIOR			TOTAL		
	EMBARCADAS	DESEMBARC.	TOTAL	EMBARCADAS	DESEMBARC.	TOTAL	EMBARCADAS	DESEMBARC.	TOTAL
<b>Graneles líquidos</b>									
Abonos Naturales y Artificiales	0	0	0	0	6.053	6.053	0	6.053	6.053
Aceites y Grasas	0	0	0	0	6.398	6.398	0	6.398	6.398
<b>Total</b>	<b>0</b>	<b>0</b>	<b>0</b>	<b>0</b>	<b>12.451</b>	<b>12.451</b>	<b>0</b>	<b>12.451</b>	<b>12.451</b>
<b>Graneles sólidos por instalac. especial</b>									
<b>Total</b>	<b>0</b>	<b>0</b>	<b>0</b>	<b>0</b>	<b>0</b>	<b>0</b>	<b>0</b>	<b>0</b>	<b>0</b>
<b>Graneles sólidos sin instalac. especial</b>									
Bentonita	0	0	0	5.328	3.094	8.422	5.328	3.094	8.422
Yeso	0	0	0	462.066	0	462.066	462.066	0	462.066
Coque de Petróleo	0	41.948	41.948	0	0	0	0	41.948	41.948
Carbones	0	0	0	2.690	0	2.690	2.690	0	2.690
Abonos naturales y artificiales	0	0	0	0	42.274	42.274	0	42.274	42.274
Cemento y Clinker	94.130	0	94.130	115.438	0	115.438	209.568	0	209.568
Caolín	0	0	0	0	2.860	2.860	0	2.860	2.860
Turba	0	0	0	0	4.250	4.250	0	4.250	4.250
Feldespatos	0	0	0	0	19.852	19.852	0	19.852	19.852
Perlita	0	0	0	0	6.800	6.800	0	6.800	6.800
Escorias	0	18.073	18.073	0	0	0	0	18.073	18.073
Cenizas	0	0	0	20.000	4.043	24.043	20.000	4.043	24.043
Triturado Mármol	0	0	0	10.792	0	10.792	10.792	0	10.792
<b>Total</b>	<b>94.130</b>	<b>60.021</b>	<b>154.151</b>	<b>616.314</b>	<b>83.173</b>	<b>699.487</b>	<b>710.444</b>	<b>143.194</b>	<b>853.638</b>
<b>Mercancía general</b>									
Azúcar	10	0	10	0	0	0	10	0	10
Yeso	1.813	0	1.813	50	0	50	1.863	0	1.863
Productos siderúrgicos	513	1	514	1.570	680	2.250	2.083	681	2.764
Abonos naturales y artificiales	182	2.676	2.858	302	41.368	41.670	484	44.044	44.528
Productos químicos	3.480	4.301	7.781	11.344	162	11.506	14.824	4.463	19.287
Cemento y clinker	382	0	382	23.559	0	23.559	23.941	0	23.941
Maderas y corcho	1.181	0	1.181	106	564	670	1.287	564	1.851
Materiales de construcción	41.953	102	42.055	27.116	174	27.290	69.069	276	69.345
Cereales y sus harinas	334	0	334	224	0	224	558	0	558
Piedra Caliza	4	0	4	0	0	0	4	0	4
Frutas, hortalizas y legumbres	1.789	162	1.951	19.351	11.052	30.403	21.140	11.214	32.354
Vinos, bebidas, alcoholes y derivados	7.520	0	7.520	231	0	231	7.751	0	7.751
Sal comun	671	0	671	19	0	19	690	0	690
Papel y pasta	349	9.134	9.483	367	41.524	41.891	716	50.658	51.374
Conservas	1.899	125	2.024	944	2.323	3.267	2.843	2.448	5.291
Caolín	1	0	1	0	0	0	1	0	1
Aceites y grasas	891	24	915	113	0	113	1.004	24	1.028
Otros prod. Alimenticios	3.312	30	3.342	2.260	49	2.309	5.572	79	5.651
Maq, aparatos, her. y repuestos	3.132	800	3.932	13.222	3.406	16.628	16.354	4.206	20.560
Automóviles y sus piezas	665	136	801	4.861	76	4.937	5.526	212	5.738
Pescado congelado	13	9	22	7.114	1.380	8.494	7.127	1.389	8.516
Resto de mercancías	29.542	4.638	34.180	33.696	2.690	36.386	63.238	7.328	70.566
Turba	0	79	79	49	3.422	3.471	49	3.501	3.550
Feldespatos	4	0	4	25	0	25	29	0	29
Marmol	602	666	1.268	872	3.620	4.492	1.474	4.286	5.760
Tara plataf. camión carga	34.373	34.347	68.720	48.016	28.548	76.564	82.389	62.895	145.284
Tara de contenedores	2.664	3.139	5.803	3.618	3.302	6.920	6.282	6.441	12.723
Ácido Fosfórico	0	74	74	0	0	0	0	74	74
Perlita	117	0	117	281	0	281	398	0	398
Cenizas	0	0	0	60.047	0	60.047	60.047	0	60.047
Tritut. Marmol	51	0	51	40.835	0	40.835	40.886	0	40.886
Biodiesel y sus mezclas	0	0	0	390	0	390	390	0	390
<b>Total</b>	<b>137.447</b>	<b>60.443</b>	<b>197.890</b>	<b>300.582</b>	<b>144.340</b>	<b>444.922</b>	<b>438.029</b>	<b>204.783</b>	<b>642.812</b>
<b>Total</b>	<b>231.577</b>	<b>120.464</b>	<b>352.041</b>	<b>916.896</b>	<b>239.964</b>	<b>1.156.860</b>	<b>1.148.473</b>	<b>360.428</b>	<b>1.508.901</b>




## 4.3.1. Movidas por muelles y atraques del servicio

ALMERÍA									
MERCANCÍAS	CABOTAJE			EXTERIOR			TOTAL		
	EMBARCADAS	DESEMBARC.	TOTAL	EMBARCADAS	DESEMBARC.	TOTAL	EMBARCADAS	DESEMBARC.	TOTAL
<b>Graneles líquidos</b>									
Abonos Naturales y Artificiales	0	0	0	0	6.053	6.053	0	6.053	6.053
<b>Total</b>	<b>0</b>	<b>0</b>	<b>0</b>	<b>0</b>	<b>6.053</b>	<b>6.053</b>	<b>0</b>	<b>6.053</b>	<b>6.053</b>
<b>Graneles sólidos por instalac. especial</b>									
<b>Total</b>	<b>0</b>	<b>0</b>	<b>0</b>	<b>0</b>	<b>0</b>	<b>0</b>	<b>0</b>	<b>0</b>	<b>0</b>
<b>Graneles sólidos sin instalac. especial</b>									
Bentonita	0	0	0	0	3.094	3.094	0	3.094	3.094
Yeso	0	0	0	192.623	0	192.623	192.623	0	192.623
Abonos naturales y artificiales	0	0	0	0	42.274	42.274	0	42.274	42.274
Cemento y Clinker	94.130	0	94.130	115.438	0	115.438	209.568	0	209.568
Sal Común	0	0	0	0	4.250	4.250	0	4.250	4.250
Turba	0	0	0	0	6.800	6.800	0	6.800	6.800
Ceniza	0	0	0	0	4.043	4.043	0	4.043	4.043
<b>Total</b>	<b>94.130</b>	<b>0</b>	<b>94.130</b>	<b>308.061</b>	<b>60.461</b>	<b>368.522</b>	<b>402.191</b>	<b>60.461</b>	<b>462.652</b>
<b>Mercancía general</b>									
Azúcar	10	0	10	0	0	0	10	0	10
Yeso	1.813	0	1.813	50	0	50	1.863	0	1.863
Productos siderúrgicos	513	1	514	1.570	680	2.250	2.083	681	2.764
Abonos naturales y artificiales	182	2.676	2.858	302	41.368	41.670	484	44.044	44.528
Productos químicos	3.480	4.301	7.781	9.726	162	9.888	13.206	4.463	17.669
Cemento y clinker	382	0	382	3.559	0	3.559	3.941	0	3.941
Maderas y corcho	1.181	0	1.181	106	564	670	1.287	564	1.851
Materiales de construcción	41.953	102	42.055	27.116	174	27.290	69.069	276	69.345
Cereales y sus harinas	334	0	334	224	0	224	558	0	558
Piedra Caliza	4	0	4	0	0	0	4	0	4
Frutas, hortalizas y legumbres	1.789	162	1.951	19.351	11.052	30.403	21.140	11.214	32.354
Vinos, bebidas, alcoholes y derivados	7.520	0	7.520	231	0	231	7.751	0	7.751
Sal comun	671	0	671	19	0	19	690	0	690
Papel y pasta	349	9.134	9.483	367	41.524	41.891	716	50.658	51.374
Conservas	1.899	125	2.024	944	2.323	3.267	2.843	2.448	5.291
Caolín	1	0	1	0	0	0	1	0	1
Aceites y grasas	891	24	915	113	0	113	1.004	24	1.028
Otros prod. Alimenticios	3.312	30	3.342	2.260	49	2.309	5.572	79	5.651
Maq, aparatos, her. y repuestos	3.132	481	3.613	13.222	3.406	16.628	16.354	3.887	20.241
Automóviles y sus piezas	665	136	801	4.861	76	4.937	5.526	212	5.738
Pescado congelado	13	9	22	7.114	1.380	8.494	7.127	1.389	8.516
Resto de mercancías	29.536	4.638	34.174	33.696	2.690	36.386	63.232	7.328	70.560
Turba	0	79	79	49	3.422	3.471	49	3.501	3.550
Feldespató	4	0	4	25	0	25	29	0	29
Marmol	602	666	1.268	872	3.620	4.492	1.474	4.286	5.760
Tara plataf. camión carga	34.373	34.347	68.720	48.016	28.548	76.564	82.389	62.895	145.284
Tara de contenedores	2.664	3.139	5.803	3.618	3.302	6.920	6.282	6.441	12.723
Perlita	0	74	74	0	0	0	0	74	74
Tritut. Marmol	117	0	117	281	0	281	398	0	398
Otros productos petrolíferos	51	0	51	1.525	0	1.525	1.576	0	1.576
Biodiesel y sus mezclas	0	0	0	390	0	390	390	0	390
<b>Total</b>	<b>137.441</b>	<b>60.124</b>	<b>197.565</b>	<b>179.607</b>	<b>144.340</b>	<b>323.947</b>	<b>317.048</b>	<b>204.464</b>	<b>521.512</b>
<b>Total</b>	<b>231.571</b>	<b>60.124</b>	<b>291.695</b>	<b>487.668</b>	<b>210.854</b>	<b>698.522</b>	<b>719.239</b>	<b>270.978</b>	<b>990.217</b>

## 4.3.1. Movidas por muelles y atraques del servicio

CARBONERAS									
MERCANCÍAS	CABOTAJE			EXTERIOR			TOTAL		
	EMBARCADAS	DESEMBARC.	TOTAL	EMBARCADAS	DESEMBARC.	TOTAL	EMBARCADAS	DESEMBARC.	TOTAL
<b>Graneles líquidos</b>									
Aceites y Grasas	0	0	0	0	6.398	6.398	0	6.398	6.398
<b>Total</b>	<b>0</b>	<b>0</b>	<b>0</b>	<b>0</b>	<b>6.398</b>	<b>6.398</b>	<b>0</b>	<b>6.398</b>	<b>6.398</b>
<b>Graneles sólidos por instalac. especial</b>									
<b>Total</b>	<b>0</b>	<b>0</b>	<b>0</b>	<b>0</b>	<b>0</b>	<b>0</b>	<b>0</b>	<b>0</b>	<b>0</b>
<b>Graneles sólidos sin instalac. especial</b>									
Bentonita	0	0	0	5.328	0	5.328	5.328	0	5.328
Yeso	0	0	0	269.443	0	269.443	269.443	0	269.443
Coque de Petróleo	0	41.948	41.948	0	0	0	0	41.948	41.948
Carbones	0	0	0	2.690	0	2.690	2.690	0	2.690
Caolín	0	0	0	0	2.860	2.860	0	2.860	2.860
Feldespato	0	0	0	0	19.852	19.852	0	19.852	19.852
Escorias	0	18.073	18.073	0	0	0	0	18.073	18.073
Cenizas	0	0	0	20.000	0	20.000	20.000	0	20.000
Triturado Mármol	0	0	0	10.792	0	10.792	10.792	0	10.792
<b>Total</b>	<b>0</b>	<b>60.021</b>	<b>60.021</b>	<b>308.253</b>	<b>22.712</b>	<b>330.965</b>	<b>308.253</b>	<b>82.733</b>	<b>390.986</b>
<b>Mercancía general</b>									
Productos químicos	0	0	0	1.618	0	1.618	1.618	0	1.618
Cemento y clinker	0	0	0	20.000	0	20.000	20.000	0	20.000
Maq., Aparatos, Her. y Repuestos	0	319	319	0	0	0	0	319	319
Mármol	6	0	6	0	0	0	6	0	6
Cenizas	0	0	0	60.047	0	60.047	60.047	0	60.047
Tritut. Marmol	0	0	0	39.310	0	39.310	39.310	0	39.310
<b>Total</b>	<b>6</b>	<b>319</b>	<b>325</b>	<b>120.975</b>	<b>0</b>	<b>120.975</b>	<b>120.981</b>	<b>319</b>	<b>121.300</b>
<b>Total</b>	<b>6</b>	<b>60.340</b>	<b>60.346</b>	<b>429.228</b>	<b>29.110</b>	<b>458.338</b>	<b>429.234</b>	<b>89.450</b>	<b>518.684</b>



## 4.3.2 Movidas por muelles y atraques de particulares

## ALMERÍA

NO EXISTE

## CARBONERAS

MERCANCÍAS	CABOTAJE			EXTERIOR			TOTAL		
	EMBARCADAS	DESEMBARC.	TOTAL	EMBARCADAS	DESEMBARC.	TOTAL	EMBARCADAS	DESEMBARC.	TOTAL
<b>Graneles líquidos</b>									
Total	0	0	0	0	0	0	0	0	0
<b>Graneles sólidos por instalac. especial</b>									
Yeso	0	0	0	77.895	0	77.895	77.895	0	39.645
Coque de petróleo	0	19.304	19.304	0	0	0	0	19.304	37.412
Carbones	0	0	0	0	2.345.781	2.345.781	0	2.345.781	
Cemento y clinker	174.072	0	174.072	696.107	0	696.107	870.179	0	811.029
Escorias	10.091	14.173	24.264	0	0	0	10.091	14.173	41.725
Triturado de Mármol	0	0	0	203.682	0	203.682	203.682	0	
Total	184.163	33.477	217.640	977.684	2.345.781	3.323.465	1.161.847	2.379.258	3.324.401
<b>Graneles sólidos sin instalac. especial</b>									
Yeso	0	0	0	3.670	0	3.670	3.670	0	14.911
Cemento y Clinker	2.970	0	2.970	0	0	0	2.970	0	
Escorias	5.022	0	5.022	0	0	0	5.022	0	
Total	7.992	0	7.992	3.670	0	3.670	11.662	0	14.911
<b>Mercancía general</b>									
Cemento y Clinker	0	0	0	10.103	0	10.103	10.103	0	31.470
Total	0	0	0	10.103	0	10.103	10.103	0	31.472
<b>TOTAL</b>	<b>192.155</b>	<b>33.477</b>	<b>225.632</b>	<b>991.457</b>	<b>2.345.781</b>	<b>3.337.238</b>	<b>1.183.612</b>	<b>2.379.258</b>	<b>3.370.784</b>



## 4.3.3 Embarcadas y desembarcadas en el año

ALMERÍA / CARBONERAS									
MERCANCÍAS	CABOTAJE			EXTERIOR			TOTAL		
	EMBARCADAS	DESEMBARC.	TOTAL	EMBARCADAS	DESEMBARC.	TOTAL	EMBARCADAS	DESEMBARC.	TOTAL
<b>Graneles líquidos</b>									
Abonos Naturales y Artificiales	0	0	0	0	6.053	6.053	0	6.053	6.053
Aceites y Grasas	0	0	0	0	6.398	6.398	0	6.398	6.398
<b>Total</b>	<b>0</b>	<b>0</b>	<b>0</b>	<b>0</b>	<b>12.451</b>	<b>12.451</b>	<b>0</b>	<b>12.451</b>	<b>12.451</b>
<b>Graneles sólidos por instalac. especial</b>									
Yeso	0	0	0	77.895	0	77.895	77.895	0	77.895
Coque de Petróleo	0	19.304	19.304	0	0	0	0	19.304	19.304
Carbones	0	0	0	0	2.345.781	2.345.781	0	2.345.781	2.345.781
Cemento y Clinker	174.072	0	174.072	696.107	0	696.107	870.179	0	870.179
Escorias	10.091	14.173	24.264	0	0	0	10.091	14.173	24.264
Triturado de Mármol	0	0	0	203.682	0	203.682	203.682	0	203.682
<b>Total</b>	<b>184.163</b>	<b>33.477</b>	<b>217.640</b>	<b>977.684</b>	<b>2.345.781</b>	<b>3.323.465</b>	<b>1.161.847</b>	<b>2.379.258</b>	<b>3.541.105</b>
<b>Graneles sólidos sin instalac. especial</b>									
Bentonita	0	0	0	5.328	3.094	8.422	5.328	3.094	8.422
Yeso	0	0	0	465.736	0	465.736	465.736	0	465.736
Coque de Petróleo	0	41.948	41.948	0	0	0	0	41.948	41.948
Carbones	0	0	0	2.690	0	2.690	2.690	0	2.690
Abonos naturales y artificiales	0	0	0	0	42.274	42.274	0	42.274	42.274
Cemento y Clinker	97.100	0	97.100	115.438	0	115.438	212.538	0	212.538
Caolín	0	0	0	0	2.860	2.860	0	2.860	2.860
Turba	0	0	0	0	4.250	4.250	0	4.250	4.250
Feldespatos	0	0	0	0	19.852	19.852	0	19.852	19.852
Perlita	0	0	0	0	6.800	6.800	0	6.800	6.800
Escorias	5.022	18.073	23.095	0	0	0	5.022	18.073	23.095
Cenizas	0	0	0	20.000	4.043	24.043	20.000	4.043	24.043
Triturado Mármol	0	0	0	10.792	0	10.792	10.792	0	10.792
<b>Total</b>	<b>102.122</b>	<b>60.021</b>	<b>162.143</b>	<b>619.984</b>	<b>83.173</b>	<b>703.157</b>	<b>722.106</b>	<b>143.194</b>	<b>865.300</b>
<b>Mercancía general</b>									
Azúcar	10	0	10	0	0	0	10	0	10
Yeso	1.813	0	1.813	50	0	50	1.863	0	1.863
Productos siderúrgicos	513	1	514	1.570	680	2.250	2.083	681	2.764
Abonos naturales y artificiales	182	2.676	2.858	302	41.368	41.670	484	44.044	44.528
Productos químicos	3.480	4.301	7.781	11.344	162	11.506	14.824	4.463	19.287
Cemento y clinker	382	0	382	33.662	0	33.662	34.044	0	34.044
Maderas y corcho	1.181	0	1.181	106	564	670	1.287	564	1.851
Materiales de construcción	41.953	102	42.055	27.116	174	27.290	69.069	276	69.345
Cereales y sus harinas	334	0	334	224	0	224	558	0	558
Piedra Caliza	4	0	4	0	0	0	4	0	4
Frutas, hortalizas y legumbres	1.789	162	1.951	19.351	11.052	30.403	21.140	11.214	32.354
Vinos, bebidas, alcoholes y derivados	7.520	0	7.520	231	0	231	7.751	0	7.751
Sal común	671	0	671	19	0	19	690	0	690
Papel y pasta	349	9.134	9.483	367	41.524	41.891	716	50.658	51.374
Conservas	1.899	125	2.024	944	2.323	3.267	2.843	2.448	5.291
Caolín	1	0	1	0	0	0	1	0	1
Aceites y grasas	891	24	915	113	0	113	1.004	24	1.028
Otros prod. Alimenticios	3.312	30	3.342	2.260	49	2.309	5.572	79	5.651
Maq, aparatos, her. y repuestos	3.132	800	3.932	13.222	3.406	16.628	16.354	4.206	20.560
Automóviles y sus piezas	665	136	801	4.861	76	4.937	5.526	212	5.738
Pescado congelado	13	9	22	7.114	1.380	8.494	7.127	1.389	8.516
Resto de mercancías	29.542	4.638	34.180	33.696	2.690	36.386	63.238	7.328	70.566
Turba	0	79	79	49	3.422	3.471	49	3.501	3.550
Feldespatos	4	0	4	25	0	25	29	0	29
Marmol	602	666	1.268	872	3.620	4.492	1.474	4.286	5.760
Tara plataf. camión carga	34.373	34.347	68.720	48.016	28.548	76.564	82.389	62.895	145.284
Tara de contenedores	2.664	3.139	5.803	3.618	3.302	6.920	6.282	6.441	12.723
Ácido Fosfórico	0	74	74	0	0	0	0	74	74
Perlita	117	0	117	281	0	281	398	0	398
Cenizas	0	0	0	60.047	0	60.047	60.047	0	60.047
Tritut. Marmol	51	0	51	40.835	0	40.835	40.886	0	40.886
Biodiesel y sus mezclas	0	0	0	390	0	390	390	0	390
<b>Total</b>	<b>137.447</b>	<b>60.443</b>	<b>197.890</b>	<b>310.685</b>	<b>144.340</b>	<b>455.025</b>	<b>448.132</b>	<b>204.783</b>	<b>652.915</b>
<b>Total</b>	<b>423.732</b>	<b>153.941</b>	<b>577.673</b>	<b>1.908.353</b>	<b>2.585.745</b>	<b>4.494.098</b>	<b>2.332.085</b>	<b>2.739.686</b>	<b>5.071.771</b>

## 4.3.3 Embarcadas y desembarcadas en el año

ALMERÍA									
MERCANCÍAS	CABOTAJE			EXTERIOR			TOTAL		
	EMBARCADAS	DESEMBARC.	TOTAL	EMBARCADAS	DESEMBARC.	TOTAL	EMBARCADAS	DESEMBARC.	TOTAL
<b>Graneles líquidos</b>									
Abonos Naturales y Artificiales	0	0	0	0	6.053	6.053	0	6.053	6.053
<b>Total</b>	<b>0</b>	<b>0</b>	<b>0</b>	<b>0</b>	<b>6.053</b>	<b>6.053</b>	<b>0</b>	<b>6.053</b>	<b>6.053</b>
<b>Graneles sólidos por instalac. especial</b>									
<b>Total</b>	<b>0</b>	<b>0</b>	<b>0</b>	<b>0</b>	<b>0</b>	<b>0</b>	<b>0</b>	<b>0</b>	<b>0</b>
<b>Graneles sólidos sin instalac. especial</b>									
Bentonita	0	0	0	0	3.094	3.094	0	3.094	3.094
Yeso	0	0	0	192.623	0	192.623	192.623	0	192.623
Abonos naturales y artificiales	0	0	0	0	42.274	42.274	0	42.274	42.274
Cemento y Clinker	94.130	0	94.130	115.438	0	115.438	209.568	0	209.568
Turba	0	0	0	0	4.250	4.250	0	4.250	4.250
Perlita	0	0	0	0	6.800	6.800	0	6.800	6.800
Cenizas	0	0	0	0	4.043	4.043	0	4.043	4.043
<b>Total</b>	<b>94.130</b>	<b>0</b>	<b>94.130</b>	<b>308.061</b>	<b>60.461</b>	<b>368.522</b>	<b>402.191</b>	<b>60.461</b>	<b>462.652</b>
<b>Mercancía general</b>									
Azúcar	10	0	10	0	0	0	10	0	10
Yeso	1.813	0	1.813	50	0	50	1.863	0	1.863
Productos siderúrgicos	513	1	514	1.570	680	2.250	2.083	681	2.764
Abonos naturales y artificiales	182	2.676	2.858	302	41.368	41.670	484	44.044	44.528
Productos químicos	3.480	4.301	7.781	9.726	162	9.888	13.206	4.463	17.669
Cemento y clinker	382	0	382	3.559	0	3.559	3.941	0	3.941
Maderas y corcho	1.181	0	1.181	106	564	670	1.287	564	1.851
Materiales de construcción	41.953	102	42.055	27.116	174	27.290	69.069	276	69.345
Cereales y sus harinas	334	0	334	224	0	224	558	0	558
Piedra Caliza	4	0	4	0	0	0	4	0	4
Frutas, hortalizas y legumbres	1.789	162	1.951	19.351	11.052	30.403	21.140	11.214	32.354
Vinos, bebidas, alcoholes y derivados	7.520	0	7.520	231	0	231	7.751	0	7.751
Sal comun	671	0	671	19	0	19	690	0	690
Papel y pasta	349	9.134	9.483	367	41.524	41.891	716	50.658	51.374
Conservas	1.899	125	2.024	944	2.323	3.267	2.843	2.448	5.291
Caolín	1	0	1	0	0	0	1	0	1
Aceites y grasas	891	24	915	113	0	113	1.004	24	1.028
Otros prod. Alimenticios	3.312	30	3.342	2.260	49	2.309	5.572	79	5.651
Maq, aparatos, her. y repuestos	3.132	481	3.613	13.222	3.406	16.628	16.354	3.887	20.241
Automóviles y sus piezas	665	136	801	4.861	76	4.937	5.526	212	5.738
Pescado congelado	13	9	22	7.114	1.380	8.494	7.127	1.389	8.516
Resto de mercancías	29.536	4.638	34.174	33.696	2.690	36.386	63.232	7.328	70.560
Turba	0	79	79	49	3.422	3.471	49	3.501	3.550
Feldespató	4	0	4	25	0	25	29	0	29
Marmol	602	666	1.268	872	3.620	4.492	1.474	4.286	5.760
Tara plataf. camión carga	34.373	34.347	68.720	48.016	28.548	76.564	82.389	62.895	145.284
Tara de contenedores	2.664	3.139	5.803	3.618	3.302	6.920	6.282	6.441	12.723
Ácido Fosfórico	0	74	74	0	0	0	0	74	74
Perlita	117	0	117	281	0	281	398	0	398
Tritut. Marmol	51	0	51	1.525	0	1.525	1.576	0	1.576
Biodiesel y sus mezclas	0	0	0	390	0	390	390	0	390
<b>Total</b>	<b>137.441</b>	<b>60.124</b>	<b>197.565</b>	<b>179.607</b>	<b>144.340</b>	<b>323.947</b>	<b>317.048</b>	<b>204.464</b>	<b>521.512</b>
<b>Total</b>	<b>231.571</b>	<b>60.124</b>	<b>291.695</b>	<b>487.668</b>	<b>210.854</b>	<b>698.522</b>	<b>719.239</b>	<b>270.978</b>	<b>990.217</b>

## 4.3.3 Embarcadas y desembarcadas en el año

CARBONERAS									
MERCANCÍAS	CABOTAJE			EXTERIOR			TOTAL		
	EMBARCADAS	DESEMBARC.	TOTAL	EMBARCADAS	DESEMBARC.	TOTAL	EMBARCADAS	DESEMBARC.	TOTAL
<b>Graneles líquidos</b>									
Aceites y Grasas	0	0	0	0	6.398	6.398	0	6.398	6.398
<b>Total</b>	<b>0</b>	<b>0</b>	<b>0</b>	<b>0</b>	<b>6.398</b>	<b>6.398</b>	<b>0</b>	<b>6.398</b>	<b>6.398</b>
<b>Graneles sólidos por instalac. especial</b>									
Yeso	0	0	0	77.895	0	77.895	77.895	0	77.895
Coque de petróleo	0	19.304	19.304	0	0	0	0	19.304	19.304
Carbones	0	0	0	0	2.345.781	2.345.781	0	2.345.781	2.345.781
Cemento y clinker	174.072	0	174.072	696.107	0	696.107	870.179	0	870.179
Escorias	10.091	14.173	24.264	0	0	0	10.091	14.173	24.264
Triturados de Mármol	0	0	0	203.682	0	203.682	203.682	0	203.682
<b>Total</b>	<b>184.163</b>	<b>33.477</b>	<b>217.640</b>	<b>977.684</b>	<b>2.345.781</b>	<b>3.323.465</b>	<b>1.161.847</b>	<b>2.379.258</b>	<b>3.541.105</b>
<b>Graneles sólidos sin instalac. especial</b>									
Bentonita	0	0	0	5.328	0	5.328	5.328	0	5.328
Yeso	0	0	0	273.113	0	273.113	273.113	0	273.113
Coque de Petróleo	0	41.948	41.948	0	0	0	0	41.948	41.948
Carbones	0	0	0	2.690	0	2.690	2.690	0	2.690
Cemento y Clinker	2.970	0	2.970	0	0	0	2.970	0	2.970
Caolín	0	0	0	0	2.860	2.860	0	2.860	2.860
Feldespatos	0	0	0	0	19.852	19.852	0	19.852	19.852
Escorias	5.022	18.073	23.095	0	0	0	5.022	18.073	23.095
Cenizas	0	0	0	20.000	0	20.000	20.000	0	20.000
Tritut. mármol	0	0	0	10.792	0	10.792	10.792	0	10.792
<b>Total</b>	<b>7.992</b>	<b>60.021</b>	<b>68.013</b>	<b>311.923</b>	<b>22.712</b>	<b>334.635</b>	<b>319.915</b>	<b>82.733</b>	<b>402.648</b>
<b>Mercancía general</b>									
Productos Químicos	0	0	0	1.618	0	1.618	1.618	0	1.618
Cemento y Clinker	0	0	0	30.103	0	30.103	30.103	0	30.103
Maq., Aparatos, Her. y Repuestos	0	319	319	0	0	0	0	319	319
Resto de Mercancías	6	0	6	0	0	0	6	0	6
Cenizas	0	0	0	60.047	0	60.047	60.047	0	60.047
Tritut. mármol / Piedra Caliza	0	0	0	39.310	0	39.310	39.310	0	39.310
<b>Total</b>	<b>6</b>	<b>319</b>	<b>325</b>	<b>131.078</b>	<b>0</b>	<b>131.078</b>	<b>131.084</b>	<b>319</b>	<b>131.403</b>
<b>TOTAL</b>	<b>192.161</b>	<b>93.817</b>	<b>285.978</b>	<b>1.420.685</b>	<b>2.374.891</b>	<b>3.795.576</b>	<b>1.612.846</b>	<b>2.468.708</b>	<b>4.081.554</b>



## 4.3.4 Total mercancías por países de origen y destino

ALMERÍA / CARBONERAS			
PAÍS	EMBARCADAS	DESEMBARCADAS	TOTAL
Alemania	0	7.852	7.852
Angola	21	0	21
Arabia Saudita	239	0	239
Argelia	75.847	12.660	88.507
Argentina	82	0	82
Australia	2.209	0	2.209
Benin	28.269	0	28.269
Bolivia	143	0	143
Brasil	81.927	25	81.952
Camerun	439.967	0	439.967
Canada	20	0	20
Chile	0	9	9
China	2.847	340	3.187
Chipre	0	8	8
Colombia	49.683	1.057.335	1.107.018
Corea del Sur	238	0	238
Costa de Marfil	287.866	0	287.866
Costa Rica	391	0	391
Croacia	11	0	11
Dinamarca	0	9.503	9.503
Ecuador	10	0	10
Ee.uu. America	63.532	13.733	77.265
Egipto	53	0	53
Emiratos Arabes Unidos	280	0	280
España	406.779	129.490	536.269
Estonia	119	7.522	7.641
Finlandia	0	12.069	12.069
Francia	20.761	0	20.761
Georgia	50	0	50
Ghana	10.972	0	10.972
Grecia	640	10.153	10.793
Guatemala	52	0	52
Guinea	8.251	0	8.251
Guinea Ecuatorial	20.000	0	20.000
Guyana	27	0	27
Hong-Kong	443	0	443
India	251	330	581
Indonesia	0	464.359	464.359
Irlanda	27.631	0	27.631
Israel	1.604	8.224	9.828
Italia	3.365	10.494	13.859
Jamaica	170	0	170
Jordania	0	8.816	8.816
Liberia	30.000	0	30.000
Lituania	84	305	389
Madagascar	0	52	52
Malasia	415	0	415
Malta	199	0	199
Marruecos	128.218	36.971	165.189
Mexico	1.330	6	1.336
Mozambique	21	0	21
Nigeria	78.567	0	78.567
Noruega	0	60.158	60.158
Panamá	64.247	0	64.247
Portugal	21.729	0	21.729
Puerto Rico	515	0	515
Qatar	37	0	37
Reino Unido	61.267	7.507	68.774
Republica Dominicana	525	0	525
Rumania	71	0	71
Rusia	24	361.495	361.519
Senegal	41.056	0	41.056
Sierra Leona	53	0	53
Sudafrica	0	462.592	462.592
Suecia	4.722	27.337	32.059
Surinán	43	0	43
Taiwan	81	0	81
Togo	361.780	0	361.780
Tunez	428	749	1.177
Turquia	442	23.059	23.501
Ucrania	0	6.398	6.398
Uruguay	52	0	52
Venezuela	1.097	0	1.097
Vietnam	332	135	467
<b>TOTAL</b>	<b>2.332.085</b>	<b>2.739.686</b>	<b>5.071.771</b>

ALMERÍA			
PAÍS	EMBARCADAS	DESEMBARCADAS	TOTAL
Angola	21	0	21
Arabia Saudita	239	0	239
Argelia	74.229	12.660	86.889
Argentina	82	0	82
Australia	2.209	0	2.209
Benin	8.269	0	8.269
Bolivia	143	0	143
Brasil	1.880	25	1.905
Camerun	105.602	0	105.602
Canada	20	0	20
Chile	0	9	9
China	2.847	340	3.187
Chipre	0	8	8
Colombia	183	0	183
Corea del Sur	238	0	238
Costa de Marfil	63.370	0	63.370
Costa Rica	391	0	391
Croacia	11	0	11
Dinamarca	0	9.503	9.503
Ecuador	10	0	10
Ee.uu. America	15.402	13.733	29.135
Egipto	53	0	53
Emiratos Arabes Unidos	280	0	280
España	214.618	35.673	250.291
Estonia	119	7.522	7.641
Finlandia	0	12.069	12.069
Francia	4.770	0	4.770
Georgia	50	0	50
Ghana	157	0	157
Grecia	640	10.153	10.793
Guatemala	52	0	52
Guinea	251	0	251
Guyana	27	0	27
Hong-Kong	443	0	443
India	251	330	581
Irlanda	27.631	0	27.631
Israel	1.604	8.224	9.828
Italia	675	10.494	11.169
Jamaica	170	0	170
Jordania	0	8.816	8.816
Lituania	84	305	389
Madagascar	0	52	52
Malasia	415	0	415
Malta	199	0	199
Marruecos	94.651	36.971	131.622
Mexico	1.330	6	1.336
Mozambique	21	0	21
Nigeria	767	0	767
Noruega	0	60.158	60.158
Panamá	64.247	0	64.247
Portugal	21.729	0	21.729
Puerto Rico	515	0	515
Qatar	37	0	37
Reino Unido	308	4.647	4.955
Republica Dominicana	525	0	525
Rumania	71	0	71
Rusia	24	0	24
Senegal	96	0	96
Sierra Leona	53	0	53
Suecia	4.722	27.337	32.059
Surinán	43	0	43
Taiwan	81	0	81
Togo	33	0	33
Tunez	428	749	1.177
Turquia	442	11.059	11.501
Uruguay	52	0	52
Venezuela	1.097	0	1.097
Vietnam	332	135	467
<b>TOTAL</b>	<b>719.239</b>	<b>270.978</b>	<b>990.217</b>

#### 4.3.4 Total mercancías por países de origen y destino

CARBONERAS			
PAÍS	EMBARCADAS	DESEMBARCADAS	TOTAL
Alemania	0	7.852	7.852
Argelia	1.618	0	1.618
Benin	20.000	0	20.000
Brasil	80.047	0	80.047
Camerun	334.365	0	334.365
Colombia	49.500	1.057.335	1.106.835
Costa de Marfil	224.496	0	224.496
Ee.uu. America	48.130	0	48.130
España	192.161	93.817	285.978
Francia	15.991	0	15.991
Ghana	10.815	0	10.815
Guinea	8.000	0	8.000
Guinea Ecuatorial	20.000	0	20.000

CARBONERAS			
INDONESIA	0	464.359	464.359
Italia	2.690	0	2.690
Liberia	30.000	0	30.000
Marruecos	33.567	0	33.567
Nigeria	77.800	0	77.800
Reino Unido	60.959	2.860	63.819
Rusia	0	361.495	361.495
Senegal	40.960	0	40.960
Sudafrica	0	462.592	462.592
Togo	361.747	0	361.747
Turquia	0	12.000	12.000
Ucrania	0	6.398	6.398
<b>TOTAL</b>	<b>1.612.846</b>	<b>2.468.708</b>	<b>4.081.554</b>

#### 4.3.5 Mercancías transbordadas

##### ALMERIA / CARBONERAS

NO EXISTE

#### 4.3.6 Tráfico Roll-On/Roll-Off

##### 4.3.6.1 Resumen del Tráfico Roll-On

ALMERÍA			
	CABOTAJE	EXTERIOR	TOTAL
<b>Mercancías embarcadas</b>			
En contenedores	179	4.059	4.238
En otros medios	119.760	131.811	251.571
<b>TOTAL</b>	<b>119.939</b>	<b>135.870</b>	<b>255.809</b>
<b>Mercancías desembarcadas</b>			
En contenedores	29	1.184	1.213
En otros medios	35.313	47.263	82.576
<b>TOTAL</b>	<b>35.342</b>	<b>48.447</b>	<b>83.789</b>
<b>Mercancías embarcadas más desembarcadas</b>			
En contenedores	208	5.243	5.451
En otros medios	155.073	179.074	334.147
<b>TOTAL</b>	<b>155.281</b>	<b>184.317</b>	<b>339.598</b>

##### CARBONERAS

NO EXISTE



## 4.3.6.2 Unidades de Transporte Intermodal (UTI) Roll-On

ALMERÍA									
TIPO	CABOTAJE			EXTERIOR			TOTAL		
	EMBARCADAS	DESEMBARC.	TOTAL	EMBARCADAS	DESEMBARC.	TOTAL	EMBARCADAS	DESEMBARC.	TOTAL
Cabeza tractora	0	14	14	1	1	2	1	15	16
Camión <= 6,10 metros	194	139	333	477	56	533	671	195	866
Camión > 6,10 metros	1.599	1.530	3.129	2.137	1.086	3.223	3.736	2.616	6.352
Plataforma <= 6,10	52	112	164	110	71	181	162	183	345
Plataforma > 6,10	2.204	2.255	4.459	1.981	1.521	3.502	4.185	3.776	7.961
Plataforma > 6,50	1	0	1	5	1	6	6	1	7
Vehíc. Rig.O artc. >16,50 metros	51	78	129	13	28	41	64	106	170
<b>Total</b>	<b>4.101</b>	<b>4.128</b>	<b>8.229</b>	<b>4.724</b>	<b>2.764</b>	<b>7.488</b>	<b>8.825</b>	<b>6.892</b>	<b>15.717</b>

## CARBONERAS

NO EXISTE

## 4.3.6.3 Unidades de vehículos en régimen de mercancía

ALMERÍA									
TIPO	CABOTAJE			EXTERIOR			TOTAL		
	EMBARCADAS	DESEMBAR.	TOTAL	EMBARCADAS	DESEMBAR.	TOTAL	EMBARCADAS	DESEMBAR.	TOTAL
Coches de turismo y demas vehiculos automoviles proyectados principalmente para el transporte de personas (excepto los de la partida n.º 8702), incluidos los vehiculos de tipo familiar y los de carreras, que no sean electricos o hibridos (con un peso de mas de 2.500 kg).	173	0	173	353	0	353	526	0	526
Coches de turismo y demas vehiculos automoviles proyectados principalmente para el transporte de personas (excepto los de la partida n.º 8702), incluidos los vehiculos de tipo familiar y los de carreras, que no sean electricos o hibridos (con un peso de hasta 2500 kg).	1	0	1	0	0	0	1	0	1
Motocicletas, incluidos los ciclomotores, y velocipedos equipados con motor auxiliar, con sidecar o sin él; sidecares	2	0	2	687	0	687	689	0	689
Taras de vehiculos automóviles para el transporte de mercancías	1.783	313	2.096	2.541	723	3.264	4.324	1.036	5.360
Vehiculos automoviles para el transporte de diez personas o mas, conductor incluido, excluidos los vehiculos electricos o hibridos.	0	0	0	11	2	13	11	2	13
Vehículos automóviles para el transporte de mercancías	0	0	0	38	0	38	38	0	38
Vehículos Automóviles para usos especiales (excepto los concebidos principalmente para transporte de personas o mercancías) [por ejemplo: coches para reparaciones (auxilio mecanico) camiones grua, camiones de bomberos, camiones hormigonera, coches barredera, coches esparcidores, coches taller, coches radiologicos].	8	9	17	145	3	148	153	12	165
Vehículos y automóviles vacios para el transporte de mercancías	61	1.443	1.504	86	448	534	147	1.891	2.038
<b>TOTAL</b>	<b>2.028</b>	<b>1.765</b>	<b>3.793</b>	<b>3.861</b>	<b>1.176</b>	<b>5.037</b>	<b>5.889</b>	<b>2.941</b>	<b>8.830</b>

## CARBONERAS

NO EXISTE

### 4.3.7 Clasificación de mercancías

#### 4.3.7.1 Clasificación según su naturaleza

ALMERÍA / CARBONERAS										
Nº	MERCANCÍAS	CABOTAJE			EXTERIOR			TOTAL		
		EMBARCADAS	DESEMB.	TOTAL	EMBARCADAS	DESEMB.	TOTAL	EMBARCADAS	DESEMB.	TOTAL
	<b>Energético</b>	<b>356</b>	<b>61.252</b>	<b>61.608</b>	<b>3.084</b>	<b>2.345.781</b>	<b>2.348.865</b>	<b>3.440</b>	<b>2.407.033</b>	<b>2.410.473</b>
06	Otros prod. Petrolif.	356	0	356	4	0	4	360	0	360
12	Carbones y coque de petróleo	0	61.252	61.252	2.690	2.345.781	2.348.471	2.690	2.407.033	2.409.723
51	Biocombustibles	0	0	0	390	0	390	390	0	390
	<b>Siderometalurgico</b>	<b>584</b>	<b>1</b>	<b>585</b>	<b>26.898</b>	<b>703</b>	<b>27.601</b>	<b>27.482</b>	<b>704</b>	<b>28.186</b>
10	Otros minerales	0	0	0	29	0	29	29	0	29
11	Chatarras de hierro	0	0	0	21.744	0	21.744	21.744	0	21.744
13	Productos siderúrgicos	513	1	514	1.464	680	2.144	1.977	681	2.658
36	Otros produc. Metalurg.	71	0	71	3.661	23	3.684	3.732	23	3.755
	<b>Minerales no Metálicos</b>	<b>18.354</b>	<b>37.099</b>	<b>55.453</b>	<b>630.672</b>	<b>41.970</b>	<b>672.642</b>	<b>649.026</b>	<b>79.069</b>	<b>728.095</b>
25	Sal comun	671	0	671	19	0	19	690	0	690
52	Otros minerales no metalizados	17.683	37.099	54.782	630.653	41.970	672.623	648.336	79.069	727.405
	<b>Abonos</b>	<b>182</b>	<b>2.755</b>	<b>2.937</b>	<b>356</b>	<b>97.367</b>	<b>97.723</b>	<b>538</b>	<b>100.122</b>	<b>100.660</b>
16	Abonos naturales y artificiales	182	2.755	2.937	356	97.367	97.723	538	100.122	100.660
	<b>Químicos</b>	<b>3.480</b>	<b>4.375</b>	<b>7.855</b>	<b>11.339</b>	<b>162</b>	<b>11.501</b>	<b>14.819</b>	<b>4.537</b>	<b>19.356</b>
17	Productos químicos	3.480	4.375	7.855	11.339	162	11.501	14.819	4.537	19.356
	<b>Materiales de construcción</b>	<b>313.625</b>	<b>102</b>	<b>313.727</b>	<b>1.127.942</b>	<b>174</b>	<b>1.128.116</b>	<b>1.441.567</b>	<b>276</b>	<b>1.441.843</b>
18	Cemento y clinker	271.554	0	271.554	845.207	0	845.207	1.116.761	0	1.116.761
20	Materiales de construcción	42.071	102	42.173	282.735	174	282.909	324.806	276	325.082
	<b>Agro-ganadero y alimentario</b>	<b>15.843</b>	<b>350</b>	<b>16.193</b>	<b>30.315</b>	<b>21.209</b>	<b>51.524</b>	<b>46.158</b>	<b>21.559</b>	<b>67.717</b>
21	Cereales y su harina	334	0	334	224	0	224	558	0	558
23	Frutas, hortalizas y legumbres	1.789	162	1.951	19.351	11.052	30.403	21.140	11.214	32.354
24	Vinos, bebida, alcoholes y derivados	7.520	0	7.520	231	0	231	7.751	0	7.751
27	Conservas	1.899	125	2.024	944	2.323	3.267	2.843	2.448	5.291
28	Tabaco, cacao, café y especias	289	30	319	2	25	27	291	55	346
29	Aceites y grasas	891	24	915	113	6.398	6.511	1.004	6.422	7.426
30	Otros produc. Aliment.	3.038	0	3.038	2.258	24	2.282	5.296	24	5.320
33	Pescado congelado	13	9	22	7.114	1.380	8.494	7.127	1.389	8.516
37	Harinas de soja	70	0	70	78	7	85	148	7	155
	<b>Otras Mercancías</b>	<b>33.606</b>	<b>10.355</b>	<b>43.961</b>	<b>21.244</b>	<b>46.453</b>	<b>67.697</b>	<b>54.850</b>	<b>56.808</b>	<b>111.658</b>
19	Maderas y corcho	1.181	0	1.181	106	564	670	1.287	564	1.851
26	Papel y pasta	349	9.134	9.483	367	41.524	41.891	716	50.658	51.374
31	Maq., Aparatos, herram. y repuestos	3.132	770	3.902	13.214	3.406	16.620	16.346	4.176	20.522
34	Resto de mercancías	28.944	451	29.395	7.557	959	8.516	36.501	1.410	37.911
	<b>Transportes Especiales</b>	<b>37.702</b>	<b>37.652</b>	<b>75.354</b>	<b>56.503</b>	<b>31.926</b>	<b>88.429</b>	<b>94.205</b>	<b>69.578</b>	<b>163.783</b>
32	Automóviles y sus piezas	665	166	831	4.869	76	4.945	5.534	242	5.776
38	Para plataforma, camión carga	34.373	34.347	68.720	48.016	28.548	76.564	82.389	62.895	145.284
39	Tara de contenedores	2.664	3.139	5.803	3.618	3.302	6.920	6.282	6.441	12.723
	<b>TOTAL</b>	<b>423.732</b>	<b>153.941</b>	<b>577.673</b>	<b>1.908.353</b>	<b>2.585.745</b>	<b>4.494.098</b>	<b>2.332.085</b>	<b>2.739.686</b>	<b>5.071.771</b>

## 4.3.7.1 Clasificación según su Naturaleza

ALMERÍA										
Nº	MERCANCÍAS	CABOTAJE			EXTERIOR			TOTAL		
		EMBARCADAS	DESEMB.	TOTAL	EMBARCADAS	DESEMB.	TOTAL	EMBARCADAS	DESEMB.	TOTAL
	<b>Energético</b>	<b>356</b>	<b>0</b>	<b>356</b>	<b>394</b>	<b>0</b>	<b>394</b>	<b>750</b>	<b>0</b>	<b>750</b>
06	Otros prod. Petrolif.	356	0	356	4	0	4	360	0	360
51	Biocombustibles	0	0	0	390	0	390	390	0	390
	<b>Siderometalurgico</b>	<b>584</b>	<b>1</b>	<b>585</b>	<b>26.898</b>	<b>703</b>	<b>27.601</b>	<b>27.482</b>	<b>704</b>	<b>28.186</b>
10	Otros minerales	0	0	0	29	0	29	29	0	29
11	Chatarras de hierro	0	0	0	21.744	0	21.744	21.744	0	21.744
13	Productos siderúrgicos	513	1	514	1.464	680	2.144	1.977	681	2.658
36	Otros produc. Metalurg.	71	0	71	3.661	23	3.684	3.732	23	3.755
	<b>Minerales no Metálicos</b>	<b>3.241</b>	<b>4.853</b>	<b>8.094</b>	<b>194.289</b>	<b>19.258</b>	<b>213.547</b>	<b>197.530</b>	<b>24.111</b>	<b>221.641</b>
25	Sal comun	671	0	671	19	0	19	690	0	690
52	Otros minerales no metalizados	2.570	4.853	7.423	194.270	19.258	213.528	196.840	24.111	220.951
	<b>Abonos</b>	<b>182</b>	<b>2.755</b>	<b>2.937</b>	<b>356</b>	<b>97.367</b>	<b>97.723</b>	<b>538</b>	<b>100.122</b>	<b>100.660</b>
16	Abonos naturales y artificiales	182	2.755	2.937	356	97.367	97.723	538	100.122	100.660
	<b>Productos Químicos</b>	<b>3.480</b>	<b>4.375</b>	<b>7.855</b>	<b>9.721</b>	<b>162</b>	<b>9.883</b>	<b>13.201</b>	<b>4.537</b>	<b>17.738</b>
17	Productos químicos	3.480	4.375	7.855	9.721	162	9.883	13.201	4.537	17.738
	<b>Materiales de construcción</b>	<b>136.583</b>	<b>102</b>	<b>136.685</b>	<b>147.948</b>	<b>174</b>	<b>148.122</b>	<b>284.531</b>	<b>276</b>	<b>284.807</b>
18	Cemento y clinker	94.512	0	94.512	118.997	0	118.997	213.509	0	213.509
20	Materiales de construcción	42.071	102	42.173	28.951	174	29.125	71.022	276	71.298
	<b>Agro-ganadero y alimentario</b>	<b>15.843</b>	<b>350</b>	<b>16.193</b>	<b>30.315</b>	<b>14.811</b>	<b>45.126</b>	<b>46.158</b>	<b>15.161</b>	<b>61.319</b>
21	Cereales y su harina	334	0	334	224	0	224	558	0	558
23	Frutas, hortalizas y legumbres	1.789	162	1.951	19.351	11.052	30.403	21.140	11.214	32.354
24	Vinos, bebida, alcoholes y derivados	7.520	0	7.520	231	0	231	7.751	0	7.751
27	Conservas	1.899	125	2.024	944	2.323	3.267	2.843	2.448	5.291
28	Tabaco, cacao, café y especias	289	30	319	2	25	27	291	55	346
29	Aceites y grasas	891	24	915	113	0	113	1.004	24	1.028
30	Otros produc. Aliment.	3.038	0	3.038	2.258	24	2.282	5.296	24	5.320
33	Pescado congelado	13	9	22	7.114	1.380	8.494	7.127	1.389	8.516
37	Harinas de soja	70	0	70	78	7	85	148	7	155
	<b>Otras mercancías</b>	<b>33.600</b>	<b>10.036</b>	<b>43.636</b>	<b>21.244</b>	<b>46.453</b>	<b>67.697</b>	<b>54.844</b>	<b>56.489</b>	<b>111.333</b>
19	Maderas y corcho	1.181	0	1.181	106	564	670	1.287	564	1.851
26	Papel y pasta	349	9.134	9.483	367	41.524	41.891	716	50.658	51.374
31	Maq., Aparatos, herram. y repuestos	3.132	451	3.583	13.214	3.406	16.620	16.346	3.857	20.203
34	Resto de mercancías	28.938	451	29.389	7.557	959	8.516	36.495	1.410	37.905
	<b>Transportes Especiales</b>	<b>37.702</b>	<b>37.652</b>	<b>75.354</b>	<b>56.503</b>	<b>31.926</b>	<b>88.429</b>	<b>94.205</b>	<b>69.578</b>	<b>163.783</b>
32	Automóviles y sus piezas	665	166	831	4.869	76	4.945	5.534	242	5.776
38	Para plataforma, camión carga	34.373	34.347	68.720	48.016	28.548	76.564	82.389	62.895	145.284
39	Tara de contenedores	2.664	3.139	5.803	3.618	3.302	6.920	6.282	6.441	12.723
	<b>TOTAL</b>	<b>231.571</b>	<b>60.124</b>	<b>291.695</b>	<b>487.668</b>	<b>210.854</b>	<b>698.522</b>	<b>719.239</b>	<b>270.978</b>	<b>990.217</b>

## 4.3.7.1 Clasificación según su Naturaleza

CARBONERAS										
Nº	MERCANCÍAS	CABOTAJE			EXTERIOR			TOTAL		
		EMBARCADAS	DESEMB.	TOTAL	EMBARCADAS	DESEMB.	TOTAL	EMBARCADAS	DESEMBA.	TOTAL
	<b>Energético</b>	0	61.252	61.252	2.690	2.345.781	2.348.471	2.690	2.407.033	2.409.723
12	Carbones y coque de petróleo	0	61.252	61.252	2.690	2.345.781	2.348.471	2.690	2.407.033	2.409.723
	<b>Siderúrgico</b>	0	0	0	0	0	0	0	0	0
	<b>Minerales no Metálicos</b>	15.113	32.246	47.359	436.383	22.712	459.095	451.496	54.958	506.454
52	Otros minerales no metalizados	15.113	32.246	47.359	436.383	22.712	459.095	451.496	54.958	506.454
	<b>Abonos</b>	0	0	0	0	0	0	0	0	0
	<b>Químicos</b>	0	0	0	1.618	0	1.618	1.618	0	1.618
17	Productos Químicos	0	0	0	1.618	0	1.618	1.618	0	1.618
	<b>Materiales de construcción</b>	177.042	0	177.042	979.994	0	979.994	1.157.036	0	1.157.036
18	Cemento y clinker	177.042	0	177.042	726.210	0	726.210	903.252	0	903.252
20	Materiales de construcción	0	0	0	253.784	0	253.784	253.784	0	253.784
	<b>Agro-ganadero y alimentario</b>	0	0	0	0	6.398	6.398	0	6.398	6.398
29	Aceites y grasas	0	0	0	0	6.398	6.398	0	6.398	6.398
	<b>Otras mercancías</b>	6	319	325	0	0	0	6	319	325
31	Maq., Aparatos, herra. y repuestos	0	319	319	0	0	0	0	319	319
34	Resto de Mercancías	6	0	6	0	0	0	6	0	6
	<b>Transportes Especiales</b>	0	0	0	0	0	0	0	0	0
	<b>TOTAL</b>	<b>192.161</b>	<b>93.817</b>	<b>285.978</b>	<b>1.420.685</b>	<b>2.374.891</b>	<b>3.795.576</b>	<b>1.612.846</b>	<b>2.468.708</b>	<b>4.081.554</b>



## 4.3.7.2 A Clasificación según su naturaleza y presentación

ALMERÍA / CARBONERAS										
Nº	MERCANCÍAS	GRANELES LÍQUIDOS			GRANELES SÓLIDOS			MERCANCÍAS EN GENERAL		
		EMBARCADAS	DESEMB.	TOTAL	EMBARCADAS	DESEMB.	TOTAL	EMBARCADAS	DESEMBA.	TOTAL
	<b>Energético</b>	0	0	0	2.690	2.407.033	2.409.723	0	0	0
06	Otros prod. Petrolif.	0	0	0	0	0	0	0	0	0
12	Carbones y coque de petróleo	0	0	0	2.690	2.407.033	2.409.723	0	0	0
51	Biocombustibles	0	0	0	0	0	0	0	0	0
	<b>Siderometalurgico</b>	0	0	0	0	0	0	33	0	33
10	Otros Minerales	0	0	0	0	0	0	0	0	0
11	Chatarras de hierro	0	0	0	0	0	0	0	0	0
13	Productos siderúrgicos	0	0	0	0	0	0	7	0	7
36	Otros produc. Metalurg.	0	0	0	0	0	0	26	0	26
	<b>Minerales no Metálicos</b>	0	0	0	584.072	68.895	652.967	531	6.862	7.393
25	Sal comun	0	0	0	0	0	0	0	0	0
52	Otros minerales no metalizados	0	0	0	584.072	68.895	652.967	531	6.862	7.393
	<b>Abonos</b>	0	6.053	6.053	0	46.524	46.524	406	4.201	4.607
16	Abonos naturales y artificiales	0	6.053	6.053	0	46.524	46.524	406	4.201	4.607
	<b>Productos Químicos</b>	0	0	0	0	0	0	1.542	4.490	6.032
17	Productos químicos	0	0	0	0	0	0	1.542	4.490	6.032
	<b>Materiales de construcción</b>	0	0	0	1.297.191	0	1.297.191	19.977	151	20.128
18	Cemento y clinker	0	0	0	1.082.717	0	1.082.717	0	0	0
20	Materiales de construcción	0	0	0	214.474	0	214.474	19.977	151	20.128
	<b>Agro-ganadero y alimentario</b>	0	6.398	6.398	0	0	0	3.360	669	4.029
21	Cereales y su harina	0	0	0	0	0	0	101	0	101
23	Frutas, hortalizas y legumbres	0	0	0	0	0	0	412	370	782
24	Vinos, bebida, alcoholes y derivados	0	0	0	0	0	0	21	0	21
27	Conservas	0	0	0	0	0	0	1.997	228	2.225
28	Tabaco, cacao, café y especias	0	0	0	0	0	0	1	54	55
29	Aceites y grasas	0	6.398	6.398	0	0	0	439	0	439
30	Otros produc. Aliment.	0	0	0	0	0	0	167	0	167
33	Pescado congelado	0	0	0	0	0	0	222	10	232
37	Harinas de soja	0	0	0	0	0	0	0	7	7
	<b>Otras mercancías</b>	0	0	0	0	0	0	6.730	12.369	19.099
19	Maderas y corcho	0	0	0	0	0	0	1.158	0	1.158
26	Papel y pasta	0	0	0	0	0	0	342	11.816	12.158
31	Maq., Aparatos, herram. y repuestos	0	0	0	0	0	0	888	35	923
34	Resto de mercancías	0	0	0	0	0	0	4.342	518	4.860
	<b>Transportes Especiales</b>	0	0	0	0	0	0	6.378	6.441	12.819
32	Automóviles y sus piezas	0	0	0	0	0	0	96	0	96
38	Para plataforma, camión carga	0	0	0	0	0	0	0	0	0
39	Tara de contenedores	0	0	0	0	0	0	6.282	6.441	12.723
	<b>TOTAL</b>	<b>0</b>	<b>12.451</b>	<b>12.451</b>	<b>1.883.953</b>	<b>2.522.452</b>	<b>4.406.405</b>	<b>38.957</b>	<b>35.183</b>	<b>74.140</b>

## 4.3.7.2 A Clasificación según su naturaleza y presentación

ALMERÍA										
Nº	MERCANCÍAS	GRANELES LÍQUIDOS			GRANELES SÓLIDOS			MERCANCÍAS EN GENERAL		
		EMBARCADAS	DESEMB.	TOTAL	EMBARCADAS	DESEMB.	TOTAL	EMBARCADAS	DESEMBA.	TOTAL
	<b>Energético</b>	0	0	0	0	0	0	0	0	0
06	Otros prod. Petrolif.	0	0	0	0	0	0	0	0	0
51	Biocombustibles	0	0	0	0	0	0	0	0	0
	<b>Siderometalurgico</b>	0	0	0	0	0	0	33	0	33
10	Otros Minerales	0	0	0	0	0	0	0	0	0
11	Chatarras de hierro	0	0	0	0	0	0	0	0	0
13	Productos siderúrgicos	0	0	0	0	0	0	7	0	7
36	Otros produc. Metalurg.	0	0	0	0	0	0	26	0	26
	<b>Minerales no Metálicos</b>	0	0	0	192.623	13.937	206.560	531	6.862	7.393
25	Sal comun	0	0	0	0	0	0	0	0	0
52	Otros minerales no metalizados	0	0	0	192.623	13.937	206.560	531	6.862	7.393
	<b>Abonos</b>	0	6.053	6.053	0	46.524	46.524	406	4.201	4.607
16	Abonos naturales y artificiales	0	6.053	6.053	0	46.524	46.524	406	4.201	4.607
	<b>Productos Químicos</b>	0	0	0	0	0	0	1.542	4.490	6.032
17	Productos químicos	0	0	0	0	0	0	1.542	4.490	6.032
	<b>Materiales de construcción</b>	0	0	0	209.568	0	209.568	19.977	151	20.128
18	Cemento y clinker	0	0	0	209.568	0	209.568	0	0	0
20	Materiales de construcción	0	0	0	0	0	0	19.977	151	20.128
	<b>Agro-ganadero y alimentario</b>	0	0	0	0	0	0	3.360	669	4.029
21	Cereales y su harina	0	0	0	0	0	0	101	0	101
23	Frutas, hortalizas y legumbres	0	0	0	0	0	0	412	370	782
24	Vinos, bebida, alcoholes y derivados	0	0	0	0	0	0	21	0	21
27	Conservas	0	0	0	0	0	0	1.997	228	2.225
28	Tabaco, cacao, café y especias	0	0	0	0	0	0	1	54	55
29	Aceites y grasas	0	0	0	0	0	0	439	0	439
30	Otros produc. Aliment.	0	0	0	0	0	0	167	0	167
33	Pescado congelado	0	0	0	0	0	0	222	10	232
37	Harinas de soja	0	0	0	0	0	0	0	7	7
	<b>Otras mercancías</b>	0	0	0	0	0	0	6.730	12.369	19.099
19	Maderas y corcho	0	0	0	0	0	0	1.158	0	1.158
26	Papel y pasta	0	0	0	0	0	0	342	11.816	12.158
31	Maq., Aparatos, herram. y repuestos	0	0	0	0	0	0	888	35	923
34	Resto de mercancías	0	0	0	0	0	0	4.342	518	4.860
	<b>Transportes Especiales</b>	0	0	0	0	0	0	6.378	6.441	12.819
32	Automóviles y sus piezas	0	0	0	0	0	0	96	0	96
38	Para plataforma, camión carga	0	0	0	0	0	0	0	0	0
39	Tara de contenedores	0	0	0	0	0	0	6.282	6.441	12.723
	<b>TOTAL</b>	0	6.053	6.053	402.191	60.461	462.652	38.957	35.183	74.140

## 4.3.7.2 A Clasificación según su naturaleza y presentación

CARBONERAS										
Nº	MERCANCIAS	GRANELES LÍQUIDOS			GRANELES SÓLIDOS			MERCANCIAS EN GENERAL		
		EMBARCADAS	DESEMB.	TOTAL	EMBARCADAS	DESEMB.	TOTAL	EMBARCADAS	DESEMB.	TOTAL
	<b>Energético</b>	0	0	0	2.690	2.407.033	2.409.723	0	0	0
12	Carbones y coque de petróleo	0	0	0	2.690	2.407.033	2.409.723	0	0	0
	<b>Siderúrgico</b>	0	0	0	0	0	0	0	0	0
	<b>Minerales no Metálicos</b>	0	0	0	391.449	54.958	446.407	0	0	0
52	Otros minerales no metalizados	0	0	0	391.449	54.958	446.407	0	0	0
	<b>Abonos</b>	0	0	0	0	0	0	0	0	0
	<b>Productos Químicos</b>	0	0	0	0	0	0	0	0	0
17	Productos químicos	0	0	0	0	0	0	0	0	0
	<b>Materiales de construcción</b>	0	0	0	1.087.623	0	1.087.623	0	0	0
18	Cemento y clinker	0	0	0	873.149	0	873.149	0	0	0
20	Materiales de construcción	0	0	0	214.474	0	214.474	0	0	0
	<b>Agro-ganadero y alimentario</b>	0	6.398	6.398	0	0	0	0	0	0
29	Aceites y grasas	0	6.398	6.398	0	0	0	0	0	0
	<b>Otras mercancías</b>	0	0	0	0	0	0	0	0	0
31	Maq., Aparatos, herram. y repuestos	0	0	0	0	0	0	0	0	0
34	Resto de Mercancías	0	0	0	0	0	0	0	0	0
	<b>Transportes Especiales</b>	0	0	0	0	0	0	0	0	0
	<b>TOTAL</b>	<b>0</b>	<b>6.398</b>	<b>6.398</b>	<b>1.481.762</b>	<b>2.461.991</b>	<b>3.943.753</b>	<b>0</b>	<b>0</b>	<b>0</b>



## 4.3.7.2 B Clasificación según su naturaleza y presentación (continuación)

ALMERÍA / CARBONERAS										
Nº	MERCANCÍAS	MERCANCÍA GENERAL CONVENCIONAL			TOTAL MERCANCÍA GENERAL			TOTAL		
		EMBARCADAS	DESEMB.	TOTAL	EMBARCADAS	DESEMB.	TOTAL	EMBARCADAS	DESEMBA.	TOTAL
	<b>Energético</b>	<b>750</b>	<b>0</b>	<b>750</b>	<b>750</b>	<b>0</b>	<b>750</b>	<b>3.440</b>	<b>2.407.033</b>	<b>2.410.473</b>
06	Otros prod. Petrolif.	360	0	360	360	0	360	360	0	360
12	Carbones y coque de petróleo	0	0	0	0	0	0	2.690	2.407.033	2.409.723
51	Biocombustibles	390	0	390	390	0	390	390	0	390
	<b>Siderúrgico</b>	<b>27.449</b>	<b>704</b>	<b>28.153</b>	<b>27.482</b>	<b>704</b>	<b>28.186</b>	<b>27.482</b>	<b>704</b>	<b>28.186</b>
10	Otros minerales	29	0	29	29	0	29	29	0	29
11	Chatarras de hierro	21.744	0	21.744	21.744	0	21.744	21.744	0	21.744
13	Productos siderúrgicos	1.970	681	2.651	1.977	681	2.658	1.977	681	2.658
36	Otros produc. Metalurg.	3.706	23	3.729	3.732	23	3.755	3.732	23	3.755
	<b>Minerales no Metálicos</b>	<b>64.423</b>	<b>3.312</b>	<b>67.735</b>	<b>64.954</b>	<b>10.174</b>	<b>75.128</b>	<b>649.026</b>	<b>79.069</b>	<b>728.095</b>
25	Sal comun	690	0	690	690	0	690	690	0	690
52	Otros minerales no metalizados	63.733	3.312	67.045	64.264	10.174	74.438	648.336	79.069	727.405
	<b>Abonos</b>	<b>132</b>	<b>43.344</b>	<b>43.476</b>	<b>538</b>	<b>47.545</b>	<b>48.083</b>	<b>538</b>	<b>100.122</b>	<b>100.660</b>
16	Abonos naturales y artificiales	132	43.344	43.476	538	47.545	48.083	538	100.122	100.660
	<b>Productos Químicos</b>	<b>13.277</b>	<b>47</b>	<b>13.324</b>	<b>14.819</b>	<b>4.537</b>	<b>19.356</b>	<b>14.819</b>	<b>4.537</b>	<b>19.356</b>
17	Productos químicos	13.277	47	13.324	14.819	4.537	19.356	14.819	4.537	19.356
	<b>Materiales de construcción</b>	<b>124.399</b>	<b>125</b>	<b>124.524</b>	<b>144.376</b>	<b>276</b>	<b>144.652</b>	<b>1.441.567</b>	<b>276</b>	<b>1.441.843</b>
18	Cemento y clinker	34.044	0	34.044	34.044	0	34.044	1.116.761	0	1.116.761
20	Materiales de construcción	90.355	125	90.480	110.332	276	110.608	324.806	276	325.082
	<b>Agro-ganadero y alimentario</b>	<b>42.798</b>	<b>14.492</b>	<b>57.290</b>	<b>46.158</b>	<b>15.161</b>	<b>61.319</b>	<b>46.158</b>	<b>21.559</b>	<b>67.717</b>
21	Cereales y su harina	457	0	457	558	0	558	558	0	558
23	Frutas, hortalizas y legumbres	20.728	10.844	31.572	21.140	11.214	32.354	21.140	11.214	32.354
24	Vinos, bebida, alcoholes y derivados	7.730	0	7.730	7.751	0	7.751	7.751	0	7.751
27	Conservas	846	2.220	3.066	2.843	2.448	5.291	2.843	2.448	5.291
28	Tabaco, cacao, café y especias	290	1	291	291	55	346	291	55	346
29	Aceites y grasas	565	24	589	1.004	24	1.028	1.004	6.422	7.426
30	Otros produc. Aliment.	5.129	24	5.153	5.296	24	5.320	5.296	24	5.320
33	Pescado congelado	6.905	1.379	8.284	7.127	1.389	8.516	7.127	1.389	8.516
37	Harinas de soja	148	0	148	148	7	155	148	7	155
	<b>Otras mercancías</b>	<b>48.120</b>	<b>44.439</b>	<b>92.559</b>	<b>54.850</b>	<b>56.808</b>	<b>111.658</b>	<b>54.850</b>	<b>56.808</b>	<b>111.658</b>
19	Maderas y corcho	129	564	693	1.287	564	1.851	1.287	564	1.851
26	Papel y pasta	374	38.842	39.216	716	50.658	51.374	716	50.658	51.374
31	Maq., Aparatos, herram. y repuestos	15.458	4.141	19.599	16.346	4.176	20.522	16.346	4.176	20.522
34	Resto de mercancías	32.159	892	33.051	36.501	1.410	37.911	36.501	1.410	37.911
	<b>Transportes Especiales</b>	<b>87.827</b>	<b>63.137</b>	<b>150.964</b>	<b>94.205</b>	<b>69.578</b>	<b>163.783</b>	<b>94.205</b>	<b>69.578</b>	<b>163.783</b>
32	Automóviles y sus piezas	5.438	242	5.680	5.534	242	5.776	5.534	242	5.776
38	Para plataforma, camión carga	82.389	62.895	145.284	82.389	62.895	145.284	82.389	62.895	145.284
39	Tara de contenedores	0	0	0	6.282	6.441	12.723	6.282	6.441	12.723
	<b>TOTAL</b>	<b>409.175</b>	<b>169.600</b>	<b>578.775</b>	<b>448.132</b>	<b>204.783</b>	<b>652.915</b>	<b>2.332.085</b>	<b>2.739.686</b>	<b>5.071.771</b>



## 4.3.7.2 B Clasificación según su naturaleza y presentación (continuación)

ALMERÍA										
Nº	MERCANCÍAS	MERCANCÍA GENERAL CONVENCIONAL			TOTAL MERCANCÍA GENERAL			TOTAL		
		EMBARCADAS	DESEMB.	TOTAL	EMBARCADAS	DESEMB.	TOTAL	EMBARCADAS	DESEMBA.	TOTAL
	<b>Energético</b>	<b>750</b>	<b>0</b>	<b>750</b>	<b>750</b>	<b>0</b>	<b>750</b>	<b>750</b>	<b>0</b>	<b>750</b>
06	Otros prod. Petrolif.	360	0	360	360	0	360	360	0	360
51	Biocombustibles	390	0	390	390	0	390	390	0	390
	<b>Siderúrgico</b>	<b>27.449</b>	<b>704</b>	<b>28.153</b>	<b>27.482</b>	<b>704</b>	<b>28.186</b>	<b>27.482</b>	<b>704</b>	<b>28.186</b>
10	Otros Minerales	29	0	29	29	0	29	29	0	29
11	Chatarras de hierro	21.744	0	21.744	21.744	0	21.744	21.744	0	21.744
13	Productos siderúrgicos	1.970	681	2.651	1.977	681	2.658	1.977	681	2.658
36	Otros produc. Metalurg.	3.706	23	3.729	3.732	23	3.755	3.732	23	3.755
	<b>Minerales no Metálicos</b>	<b>4.376</b>	<b>3.312</b>	<b>7.688</b>	<b>4.907</b>	<b>10.174</b>	<b>15.081</b>	<b>197.530</b>	<b>24.111</b>	<b>221.641</b>
25	Sal comun	690	0	690	690	0	690	690	0	690
52	Otros minerales no metalizados	3.686	3.312	6.998	4.217	10.174	14.391	196.840	24.111	220.951
	<b>Abonos</b>	<b>132</b>	<b>43.344</b>	<b>43.476</b>	<b>538</b>	<b>47.545</b>	<b>48.083</b>	<b>538</b>	<b>100.122</b>	<b>100.660</b>
16	Abonos naturales y artificiales	132	43.344	43.476	538	47.545	48.083	538	100.122	100.660
	<b>Productos Químicos</b>	<b>11.659</b>	<b>47</b>	<b>11.706</b>	<b>13.201</b>	<b>4.537</b>	<b>17.738</b>	<b>13.201</b>	<b>4.537</b>	<b>17.738</b>
17	Productos químicos	11.659	47	11.706	13.201	4.537	17.738	13.201	4.537	17.738
	<b>Materiales de construcción</b>	<b>54.986</b>	<b>125</b>	<b>55.111</b>	<b>74.963</b>	<b>276</b>	<b>75.239</b>	<b>284.531</b>	<b>276</b>	<b>284.807</b>
18	Cemento y clinker	3.941	0	3.941	3.941	0	3.941	213.509	0	213.509
20	Materiales de construcción	51.045	125	51.170	71.022	276	71.298	71.022	276	71.298
	<b>Agro-ganadero y alimentario</b>	<b>42.798</b>	<b>14.492</b>	<b>57.290</b>	<b>46.158</b>	<b>15.161</b>	<b>61.319</b>	<b>46.158</b>	<b>15.161</b>	<b>61.319</b>
21	Cereales y su harina	457	0	457	558	0	558	558	0	558
23	Frutas, hortalizas y legumbres	20.728	10.844	31.572	21.140	11.214	32.354	21.140	11.214	32.354
24	Vinos, bebida, alcoholes y derivados	7.730	0	7.730	7.751	0	7.751	7.751	0	7.751
27	Conservas	846	2.220	3.066	2.843	2.448	5.291	2.843	2.448	5.291
28	Tabaco, cacao, café y especias	290	1	291	291	55	346	291	55	346
29	Aceites y grasas	565	24	589	1.004	24	1.028	1.004	24	1.028
30	Otros produc. Aliment.	5.129	24	5.153	5.296	24	5.320	5.296	24	5.320
33	Pescado congelado	6.905	1.379	8.284	7.127	1.389	8.516	7.127	1.389	8.516
37	Harinas de soja	148	0	148	148	7	155	148	7	155
	<b>Otras mercancías</b>	<b>48.114</b>	<b>44.120</b>	<b>92.234</b>	<b>54.844</b>	<b>56.489</b>	<b>111.333</b>	<b>54.844</b>	<b>56.489</b>	<b>111.333</b>
19	Maderas y corcho	129	564	693	1.287	564	1.851	1.287	564	1.851
26	Papel y pasta	374	38.842	39.216	716	50.658	51.374	716	50.658	51.374
31	Maq., Aparatos, herram. y repuestos	15.458	3.822	19.280	16.346	3.857	20.203	16.346	3.857	20.203
34	Resto de mercancías	32.153	892	33.045	36.495	1.410	37.905	36.495	1.410	37.905
	<b>Transportes Especiales</b>	<b>87.827</b>	<b>63.137</b>	<b>150.964</b>	<b>94.205</b>	<b>69.578</b>	<b>163.783</b>	<b>94.205</b>	<b>69.578</b>	<b>163.783</b>
32	Automóviles y sus piezas	5.438	242	5.680	5.534	242	5.776	5.534	242	5.776
38	Para plataforma, camión carga	82.389	62.895	145.284	82.389	62.895	145.284	82.389	62.895	145.284
39	Tara de contenedores	0	0	0	6.282	6.441	12.723	6.282	6.441	12.723
	<b>TOTAL</b>	<b>278.091</b>	<b>169.281</b>	<b>447.372</b>	<b>317.048</b>	<b>204.464</b>	<b>521.512</b>	<b>719.239</b>	<b>270.978</b>	<b>990.217</b>

## 4.3.7.2 B Clasificación según su naturaleza y presentación (continuación)

CARBONERAS										
Nº	MERCANCÍAS	MERCANCÍA GENERAL CONVENCIONAL			TOTAL MERCANCÍA GENERAL			TOTAL		
		EMBARCADAS	DESEMB.	TOTAL	EMBARCADAS	DESEMB.	TOTAL	EMBARCADAS	DESEMBA.	TOTAL
	Energético	0	0	0	0	0	0	2.690	2.407.033	2.409.723
12	Carbones y coque de petróleo	0	0	0	0	0	0	2.690	2.407.033	2.409.723
	Siderúrgico	0	0	0	0	0	0	0	0	0
	Minerales no Metálicos	60.047	0	60.047	60.047	0	60.047	451.496	54.958	506.454
52	Otros minerales no metalizados	60.047	0	60.047	60.047	0	60.047	451.496	54.958	506.454
	Abonos	0	0	0	0	0	0	0	0	0
	Productos Químicos	1.618	0	1.618	1.618	0	1.618	1.618	0	1.618
17	Productos químicos	1.618	0	1.618	1.618	0	1.618	1.618	0	1.618
	Materiales de construcción	69.413	0	69.413	69.413	0	69.413	1.157.036	0	1.157.036
18	Cemento y clinker	30.103	0	30.103	30.103	0	30.103	903.252	0	903.252
20	Materiales de construcción	39.310	0	39.310	39.310	0	39.310	253.784	0	253.784
	Agro-ganadero y alimentario	0	0	0	0	0	0	0	6.398	6.398
29	Aceites y grasas	0	0	0	0	0	0	0	6.398	6.398
	Otras mercancías	6	319	325	6	319	325	6	319	325
31	Maq., Aparatos, herram. y repuestos	0	319	319	0	319	319	0	319	319
34	Resto de Mercancías	6	0	6	6	0	6	6	0	6
	Transportes Especiales	0	0	0	0	0	0	0	0	0
	<b>TOTAL</b>	<b>131.084</b>	<b>319</b>	<b>131.403</b>	<b>131.084</b>	<b>319</b>	<b>131.403</b>	<b>1.612.846</b>	<b>2.468.708</b>	<b>4.081.554</b>

## 4.3.7.3 Clasificación de mercancías en tránsito según su naturaleza

## ALMERÍA / CARBONERAS

NO EXISTE

## 4.4 Tráfico interior, toneladas

## ALMERÍA / CARBONERAS

NO EXISTE

## 4.5 Avituallamientos

## ALMERÍA / CARBONERAS

AVITUALLAMIENTO (TONELADAS)	ALMERÍA	CARBONERAS	TOTAL
Agua para buques	37.646	0	37.646
Electricidad	0	0	0
Hielo	2.646	0	2.646
Combustibles líquidos	24.542	274	24.816
Otros tipos de suministros	0	0	0
Representación	0	0	0
<b>Total</b>	<b>64.834</b>	<b>274</b>	<b>65.108</b>

## 4.6 Pesca Capturada

ALMERÍA		
TIPOS	PESO (KG)	VALOR EN 1ª VENTA (EUROS)
Crustáceos Congelados	0	0,00
Crustáceos	141.130	2.872.161,73
Moluscos	163.634	958.389,51
Peces	3.698.898	5.597.484,84
Moluscos Congelados	0	0,00
Mamíferos	0	0,00
Peces-Congelado	0	0,00
<b>Total pesca capturada</b>	<b>4.003.662</b>	<b>9.428.036,08</b>

### CARBONERAS

NO EXISTE


## 4.7 Tráfico de contenedores

### 4.7.1 Contenedores de 20 pies

ALMERÍA						
	CABOTAJE		EXTERIOR		TOTAL	
	NÚMERO	TONELADAS	NÚMERO	TONELADAS	NÚMERO	TONELADAS
<b>Embarcados</b>	<b>601</b>	<b>12.306</b>	<b>691</b>	<b>13.960</b>	<b>1.292</b>	<b>26.266</b>
Con carga	578	12.258	688	13.954	1.266	26.212
Vacíos	23	48	3	6	26	54
<b>Desembarcados</b>	<b>683</b>	<b>13.626</b>	<b>684</b>	<b>5.014</b>	<b>1.367</b>	<b>18.640</b>
Con carga	534	13.293	156	3.958	690	17.251
Vacíos	149	333	528	1.056	677	1.389
<b>Total</b>	<b>1.284</b>	<b>25.932</b>	<b>1.375</b>	<b>18.974</b>	<b>2.659</b>	<b>44.906</b>
Con carga	1.112	25.551	844	17.912	1.956	43.463
Vacíos	172	381	531	1.062	703	1.443

### CARBONERAS

NO EXISTE



## 4.7.2 Contenedores mayores de 20 pies

ALMERÍA						
	CABOTAJE		EXTERIOR		TOTAL	
	NÚMERO	TONELADAS	NÚMERO	TONELADAS	NÚMERO	TONELADAS
<b>Embarcados</b>	<b>349</b>	<b>5.375</b>	<b>561</b>	<b>7.316</b>	<b>910</b>	<b>12.691</b>
Con carga	219	4.874	403	6.687	622	11.561
Vacíos	130	501	158	629	288	1.130
<b>Desembarcados</b>	<b>415</b>	<b>11.185</b>	<b>517</b>	<b>5.358</b>	<b>932</b>	<b>16.543</b>
Con carga	410	11.164	151	4.033	561	15.197
Vacíos	5	21	366	1.325	371	1.346
<b>Total</b>	<b>764</b>	<b>16.560</b>	<b>1.078</b>	<b>12.674</b>	<b>1.842</b>	<b>29.234</b>
Con carga	629	16.038	554	10.720	1.183	26.758
Vacíos	135	522	524	1.954	659	2.476

## CARBONERAS

NO EXISTE

## 4.7.3 Total Contenedores de 20 Pies o Mayores

ALMERÍA						
	CABOTAJE		EXTERIOR		TOTAL	
	NÚMERO	TONELADAS	NÚMERO	TONELADAS	NÚMERO	TONELADAS
<b>Embarcados</b>	<b>950</b>	<b>17.681</b>	<b>1.252</b>	<b>21.276</b>	<b>2.202</b>	<b>38.957</b>
Con carga	797	17.132	1.091	20.641	1.888	37.773
Vacíos	153	549	161	635	314	1.184
<b>Desembarcados</b>	<b>1.098</b>	<b>24.811</b>	<b>1.201</b>	<b>10.372</b>	<b>2.299</b>	<b>35.183</b>
Con carga	944	24.457	307	7.991	1.251	32.448
Vacíos	154	354	894	2.381	1.048	2.735
<b>Total</b>	<b>2.048</b>	<b>42.492</b>	<b>2.453</b>	<b>31.648</b>	<b>4.501</b>	<b>74.140</b>
Con carga	1.741	41.589	1.398	28.632	3.139	70.221
Vacíos	307	903	1.055	3.016	1.362	3.919

## CARBONERAS

NO EXISTE

## 4.7.4 Contenedores de 20 Pies o Mayores en Tránsito

## ALMERÍA / CARBONERAS

NO EXISTE



#### 4.7.5 Total Contenedores Equivalentes a 20 Pies (Teus)

ALMERÍA						
	CABOTAJE		EXTERIOR		TOTAL	
	NÚMERO	TONELADAS	NÚMERO	TONELADAS	NÚMERO	TONELADAS
<b>Embarcados</b>	<b>1.299,00</b>	<b>17.681</b>	<b>1.813,00</b>	<b>21.276</b>	<b>3.112,00</b>	<b>38.957</b>
Con carga	1.016,00	17.132	1.494,00	20.641	2.510,00	37.773
Vacíos	283,00	549	319,00	635	602,00	1.184
<b>Desembarcados</b>	<b>1.513,00</b>	<b>24.811</b>	<b>1.718,00</b>	<b>10.372</b>	<b>3.231,00</b>	<b>35.183</b>
Con carga	1.354,00	24.457	458,00	7.991	1.812,00	32.448
Vacíos	159,00	354	1.260,00	2.381	1.419,00	2.735
<b>Total</b>	<b>2.812,00</b>	<b>42.492</b>	<b>3.531,00</b>	<b>31.648</b>	<b>6.343,00</b>	<b>74.140</b>
Con carga	2.370,00	41.589	1.952,00	28.632	4.322,00	70.221
Vacíos	442,00	903	1.579,00	3.016	2.021,00	3.919

#### CARBONERAS

NO EXISTE

#### 4.7.6 Contenedores Equivalentes a 20 Pies (Teus) en Tránsito

#### ALMERÍA / CARBONERAS

NO EXISTE



## 4.7.7 Mercancías Transportadas en Contenedores Clasificadas según su Naturaleza, Toneladas

ALMERÍA / CARBONERAS										
Nº	MERCANCIAS	CABOTAJE			EXTERIOR			TOTAL		
		EMBARCADAS	DESEMB.	TOTAL	EMBARCADAS	DESEMB.	TOTAL	EMBARCADAS	DESEMB.	TOTAL
	Energético	0	0	0	0	0	0	0	0	0
	Siderúrgico	9	0	9	24	0	24	33	0	33
13	Productos siderúrgicos	0	0	0	7	0	7	7	0	7
36	Otros productos metalúrgicos	9	0	9	17	0	17	26	0	26
	Minerales no metálicos	162	4.853	5.015	369	2.009	2.378	531	6.862	7.393
52	Otros minerales no metalizados	162	4.853	5.015	369	2.009	2.378	531	6.862	7.393
	Abonos	171	2.755	2.926	235	1.446	1.681	406	4.201	4.607
16	Abonos naturales y artificiales	171	2.755	2.926	235	1.446	1.681	406	4.201	4.607
	Químicos	1.200	4.346	5.546	342	144	486	1.542	4.490	6.032
17	Productos Químicos	1.200	4.346	5.546	342	144	486	1.542	4.490	6.032
	Materiales de construcción	8.658	102	8.760	11.319	49	11.368	19.977	151	20.128
20	Materiales de construcción	8.658	102	8.760	11.319	49	11.368	19.977	151	20.128
	Agro-ganadero y alimentario	1.811	309	2.120	1.549	360	1.909	3.360	669	4.029
21	Cereales y su harina	101	0	101	0	0	0	101	0	101
23	Frutas, hortalizas y legumbres	0	154	154	412	216	628	412	370	782
24	Vinos, bebida, alcohol y derivados	21	0	21	0	0	0	21	0	21
27	Conservas	1.219	125	1.344	778	103	881	1.997	228	2.225
28	Tabaco, cacao, café y especias	1	30	31	0	24	24	1	54	55
29	Aceites y grasas	326	0	326	113	0	113	439	0	439
30	Otros productos alimenticios	143	0	143	24	0	24	167	0	167
33	Pescado congelado	0	0	0	222	10	232	222	10	232
37	Harinas de Soja	0	0	0	0	7	7	0	7	7
	Otras mercancías	2.919	9.307	12.226	3.811	3.062	6.873	6.730	12.369	19.099
19	Maderas y Corcho	1.158	0	1.158	0	0	0	1.158	0	1.158
26	Papel y pasta	97	9.134	9.231	245	2.682	2.927	342	11.816	12.158
31	Maq., aparatos, herram. y rep.	733	16	749	155	19	174	888	35	923
34	Resto de mercancías	931	157	1.088	3.411	361	3.772	4.342	518	4.860
	Transportes especiales	2.751	3.139	5.890	3.627	3.302	6.929	6.378	6.441	12.819
32	Automóviles y sus piezas	87	0	87	9	0	9	96	0	96
39	Tara de contenedores	2.664	3.139	5.803	3.618	3.302	6.920	6.282	6.441	12.723
	<b>TOTAL</b>	<b>17.681</b>	<b>24.811</b>	<b>42.492</b>	<b>21.276</b>	<b>10.372</b>	<b>31.648</b>	<b>38.957</b>	<b>35.183</b>	<b>74.140</b>

## CARBONERAS

NO EXISTE

## 4.8 Resumen General del Tráfico Marítimo

## 4.8.1 Cuadro General Número 1

ALMERÍA / CARBONERAS						
CONCEPTOS	ALMERIA (TONELADAS)		CARBONERAS (TONELADAS)		TOTAL (TONELADAS)	
	PARCIALES	TOTALES	PARCIALES	TOTALES	PARCIALES	TOTALES
<b>Graneles líquidos</b>		<b>6.053</b>		<b>6.398</b>		<b>12.451</b>
Productos petrolíferos	0		0		0	
Gas natural	0		0		0	
Otros líquidos	6.053		6.398		12.451	
<b>Graneles sólidos</b>	<b>462.652</b>	<b>462.652</b>	<b>3.943.753</b>	<b>3.943.753</b>	<b>4.406.405</b>	<b>4.406.405</b>
<b>Mercancía general</b>	<b>521.512</b>	<b>521.512</b>	<b>131.403</b>	<b>131.403</b>	<b>652.915</b>	<b>652.915</b>
<b>Tráfico interior</b>	<b>0</b>	<b>0</b>	<b>0</b>	<b>0</b>	<b>0</b>	<b>0</b>
<b>Avituallamiento</b>		<b>64.834</b>		<b>274</b>		<b>65.108</b>
Productos petrolíferos	24.542		274		24.816	
Resto	40.292		0		40.292	
<b>Pesca fresca</b>	<b>4.004</b>	<b>4.004</b>	<b>0</b>	<b>0</b>	<b>4.004</b>	<b>4.004</b>
<b>Total</b>	<b>1.059.055</b>	<b>1.059.055</b>	<b>4.081.828</b>	<b>4.081.828</b>	<b>5.140.883</b>	<b>5.140.883</b>

## 4.8.2 Cuadro General Número 2 (Incluido Tráfico Interior, Avituallamiento y Pesca Fresca)

ALMERÍA / CARBONERAS			
CONCEPTOS	ALMERÍA (TONELADAS)	CARBONERAS (TONELADAS)	TOTAL (TONELADAS)
Mercancías embarcadas	784.073	1.613.120	2.397.193
Mercancías desembarcadas	274.982	2.468.708	2.743.690
Mercancías transbordadas	0	0	0
<b>Total</b>	<b>1.059.055</b>	<b>4.081.828</b>	<b>5.140.883</b>

## 4.8.3 Cuadro General Número 3

ALMERÍA / CARBONERAS						
CONCEPTOS	ALMERÍA (TONELADAS)		CARBONERAS (TONELADAS)		TOTAL (TONELADAS)	
	PARCIALES	TOTALES	PARCIALES	TOTALES	PARCIALES	TOTALES
<b>Comercio exterior</b>		<b>615.038</b>		<b>3.795.576</b>		<b>4.410.614</b>
Importación		179.004		2.374.891		2.553.895
Graneles líquidos	6.053		6.398		12.451	
Graneles sólidos	60.461		2.368.493		2.428.954	
Mercancía general	112.490		0		112.490	
Exportación		436.034		1.420.685		1.856.719
Graneles líquidos	0		0		0	
Graneles sólidos	308.061		1.289.607		1.597.668	
Mercancía general	127.973		131.078		259.051	
<b>Comercio Nacional</b>		<b>217.172</b>		<b>285.978</b>		<b>503.150</b>
Mercancías en Tránsito		0		0		0
Mercancías Transbordadas		0		0		0
Taras de Equipamientos		158007		0		158007
<b>Pesca fresca, avituallam. y tráfico interior</b>		<b>68.838</b>		<b>274</b>		<b>69.112</b>
<b>Total</b>		<b>1.059.055</b>		<b>4.081.828</b>		<b>5.140.883</b>

## 4.9 Tráfico Terrestre

ALMERÍA / CARBONERAS									
MEDIO DE TRANSPORTE UTILIZADO PARA LA ENTRADA O SALIDA DE LA ZONA DE SERVICIO DEL PUERTO	ALMERÍA (TONELADAS)			CARBONERAS (TONELADAS)			TOTAL (TONELADAS)		
	CARGADAS EN BARCO	DESCARGADAS DE BARCO	TOTAL	CARGADAS EN BARCO	DESCARGADAS DE BARCO	TOTAL	CARGADAS EN BARCO	DESCARGADAS DE BARCO	TOTAL
Ferrocarril	0	0	0	0	0	0	0	0	0
Carretera	719.239	270.978	990.217	811.745	169.420	981.165	1.530.984	440.398	1.971.382
Tubería	0	0	0	0	0	0	0	0	0
Otros medios	0	0	0	801.101	2.299.288	3.100.389	801.101	2.299.288	3.100.389
<b>Total transporte terrestre</b>	<b>719.239</b>	<b>270.978</b>	<b>990.217</b>	<b>1.612.846</b>	<b>2.468.708</b>	<b>4.081.554</b>	<b>2.332.085</b>	<b>2.739.686</b>	<b>5.071.771</b>
<b>Sin transporte terrestre</b>	<b>64.834</b>	<b>4.004</b>	<b>68.838</b>	<b>274</b>	<b>0</b>	<b>274</b>	<b>65.108</b>	<b>4.004</b>	<b>69.112</b>
<b>Total</b>	<b>784.073</b>	<b>274.982</b>	<b>1.059.055</b>	<b>1.613.120</b>	<b>2.468.708</b>	<b>4.081.828</b>	<b>2.397.193</b>	<b>2.743.690</b>	<b>5.140.883</b>

## 4.9.2 Tráfico T.I.R. y Terrestre en general

ALMERÍA / CARBONERAS			
	Nº DE CAMIONES	TARAS	TONELADAS
Importación			
Exportación			
<b>Total transporte terrestre</b>	<b>2.229</b>	<b>31.572</b>	<b>51.223</b>