




5

UTILIZACIÓN DEL PUERTO



5.1 Utilización de Muelles


ALMERÍA			
MUELLE / ALINEACIÓN	EMBARQUE	DESEMBARQUE	TOTAL
021-M.RIBERA 1ª AL.	6.764	2.427	9.191
0213-M.RIBERA 1-RAMPA 3-ALMERIA	6.764	2.427	9.191
Mercancía General	6.764	2.427	9.191
041-M.RIBERA-PONIENTE	22.297	101.283	123.580
0412-M.RIBERA-PONIENTE-ALMERIA	22.297	101.283	123.580
Mercancía General	22.297	101.283	123.580
021-M.RIBERA 1ª AL.	136.968	59.978	196.946
0212-M.RIBERA 1-RAMPA 2-ALMERIA	17.176	6.253	23.429
Mercancía General	17.176	6.253	23.429
0213-M.RIBERA 1-RAMPA 3-ALMERIA	0	0	0
Graneles Líquidos	0	0	0
0215-M.RIBERA 1-RAMPA 5 -ALMERIA	119.792	53.725	173.517
Mercancía General	119.792	53.725	173.517
031-M.RIBERA 2ª AL.	94.584	30.633	125.217
0311-M.RIBERA 2-RAMPA 6-ALMERIA	94.584	30.633	125.217
Mercancía General	94.584	30.633	125.217
041-M.RIBERA-PONIENTE	2.138	0	2.138
0412-M.RIBERA-PONIENTE-ALMERIA	2.138	0	2.138
Graneles Sólidos	2.138	0	2.138
061-M.PONIENTE	2.476	16.832	19.308
0611-M. PONIENTE	2.476	16.032	18.508
Graneles Sólidos	2.476	16.032	18.508
0612-M. PONIENTE CONTENEDORES	0	800	800
Graneles Sólidos	0	800	800
021-M.RIBERA 1ª AL.	55.563	26.560	82.123
0212-M.RIBERA 1-RAMPA 2-ALMERIA	0	0	0
Graneles Líquidos	0	0	0
0214-M.RIBERA 1-RAMPA 4-ALMERIA	0	0	0
Graneles Líquidos	0	0	0
0214-M.RIBERA 1-RAMPA 4-ALMERIA	55.563	26.560	82.123
Mercancía General	55.563	26.560	82.123
041-M.RIBERA-PONIENTE	3.713	4.576	8.289
0414-M.RIBERA-PTE-CONTENEDORES	3.713	4.576	8.289
Mercancía General	3.713	4.576	8.289
072-M. DE PECHINA	744.283	13.220	757.503
0720-M. DE PECHINA-ALMERIA	744.283	13.220	757.503
Graneles Sólidos	744.283	13.220	757.503
061-M.PONIENTE	34.508	67.086	101.594
0611-M. PONIENTE	31.326	63.512	94.838
Mercancía General	31.326	63.512	94.838
0612-M. PONIENTE CONTENEDORES	3.182	3.574	6.756
Mercancía General	3.182	3.574	6.756
TOTAL	1.103.294	322.595	1.425.889

CARBONERAS

MUELLE / ALINEACIÓN	EMBARQUE	DESEMBARQUE	TOTAL
603-M.ENDESA	232.094	0	232.094
6035-M.RIBERA II CARBONERAS	232.094	0	232.094
Graneles Sólidos	232.094	0	232.094
704-M.HOLCIM NORTE	267.932	1.000	268.932
7041-M.HOLCIM. NORTE-CEMENTO	267.932	1.000	268.932
Graneles Sólidos	267.932	1.000	268.932
714-M.HOLCIM ESTE	795.807	0	795.807
7141-M.HOLCIM.ESTE-CEME,CENI	40.885	0	40.885
Graneles Sólidos	40.885	0	40.885
7142-M.HOLC ESTE-RESTO DE MERC.	754.922	0	754.922
Graneles Sólidos	754.922	0	754.922
603-M.ENDESA	0	2.126.867	2.126.867
6031-M.ENDESA-CARBON PARA ENDESA	0	2.126.867	2.126.867
Graneles Sólidos	0	2.126.867	2.126.867
201-M.RIBERA I CARBONERAS	354.774	182.058	536.832
2010-M.RIBERA I CARBONERAS	354.774	182.058	536.832
Graneles Sólidos	313.494	179.024	492.518
Mercancía General	12.815	3.034	15.849
Graneles Líquidos	28.465	0	28.465
TOTAL	1.650.607	2.309.925	3.960.532

5.2 Dársenas

ALMERÍA	ALMERÍA	CARBONERAS	TOTAL
Número de barcos fondeados	21	3	24
G.T. de barcos fondeados	216.369	36.798	253.167
G.T. por días de fondeo	830.016	224.876	1.054.892



5.3 Amarres de punta

ALMERÍA / CARBONERAS: NO EXISTE

5.4 Atraques

ALMERÍA / CARBONERAS

	ALMERÍA	CARBONERAS	TOTAL
Número de barcos atracados	1.459	216	1.675
Metros lineales de atraque	25.228.731	3.206.013	28.434.744
Metros lineales por días de atraque	44.370.882	15.695.632	60.066.514

5.5 Ocupación de Superficie

ALMERÍA / CARBONERAS

	DEPOSITO DESCUBIERTA (M2*DÍA)	DEPOSITO CUBIERTA ABIERTAS (M2*DIA)	DEP.-CUB.-CERRADA M2*DÍA)	TOTALES (M2*DÍA)
Zona Almacenamiento	11.221.050	0	1.292.716	12.513.766
Zona Tránsito	0	0	0	0
Total	11.221.050	0	1.292.716	12.513.766
ALMERÍA				
Zona Almacenamiento	8.625.725	0	1.292.716	9.918.441
Zona Tránsito	0	0	0	0
Total	8.625.725	0	1.292.716	9.918.441
CARBONERAS				
Zona Almacenamiento	2.595.325	0	0	2.595.325
Zona Tránsito	0	0	0	0
Total	2.595.325	0	0	2.595.325

5.6 Medios mecánicos de Tierra


5.6.1

ALMERÍA

Grúas

GRUAS DE TERCEROS	CON GANCHO O CALDERO		CON CUCHARA		TOTALES	
	HORAS	TONELADAS	HORAS	TONELADAS	HORAS	TONELADAS
Fijas o sobre vías						
En carga o descarga de barcos	0	0	0	0	0	0
Sobre neumáticos						
En carga y descarga de barcos:	863	194.950	752	326.196	1.615	521.146
En removido y levante:			27	8.880	27	8.880
Total	863	194.950	779	335.076	1.642	530.026

CARBONERAS: NO EXISTE



5.6.2	ALMERÍA: NO EXISTE		
Instalaciones Especiales	CARBONERAS		
		HORAS	TONELADAS
	HOLCIM (España),S.A.	2.981,62	1.064.739
	ENDESA Generacion, S.A.U.	3.201,46	2.358.961
	Total	6.183,08	3.423.700

5.7 Carretillas
ALMERÍA / CARBONERAS: NO EXISTE

5.8 Cintas Transportadoras
ALMERÍA / CARBONERAS: NO EXISTE

5.9 Palas Cargadoras
ALMERÍA / CARBONERAS: NO EXISTE

5.10 Tracción de Maniobras
ALMERÍA / CARBONERAS: NO EXISTE

5.11 Vagones
ALMERÍA / CARBONERAS: NO EXISTE

5.12 Camiones

ALMERÍA	
Número de camiones entrados en el puerto de Almería	20.581

CARBONERAS: NO EXISTE

5.13 Báscula
ALMERÍA / CARBONERAS: NO EXISTE

5.14 Grúas Flotantes
ALMERÍA / CARBONERAS: NO EXISTE

5.15 Remolcadores

ALMERÍA / CARBONERAS				
	ALMERIA		CARBONERAS	
	NÚMERO	HORAS	NÚMERO	HORAS
Remolcadores	289	330 h. 27 min.	577	714 h. 8 min.

5.16 Varaderos
ALMERÍA / CARBONERAS: NO EXISTE